

BECAS 2020

BECAS CONCEDIDAS POR EL IFARHU EN LA REPÚBLICA, POR MONTO ANUAL
SEGÚN NIVEL: ENERO A ABRIL 2020

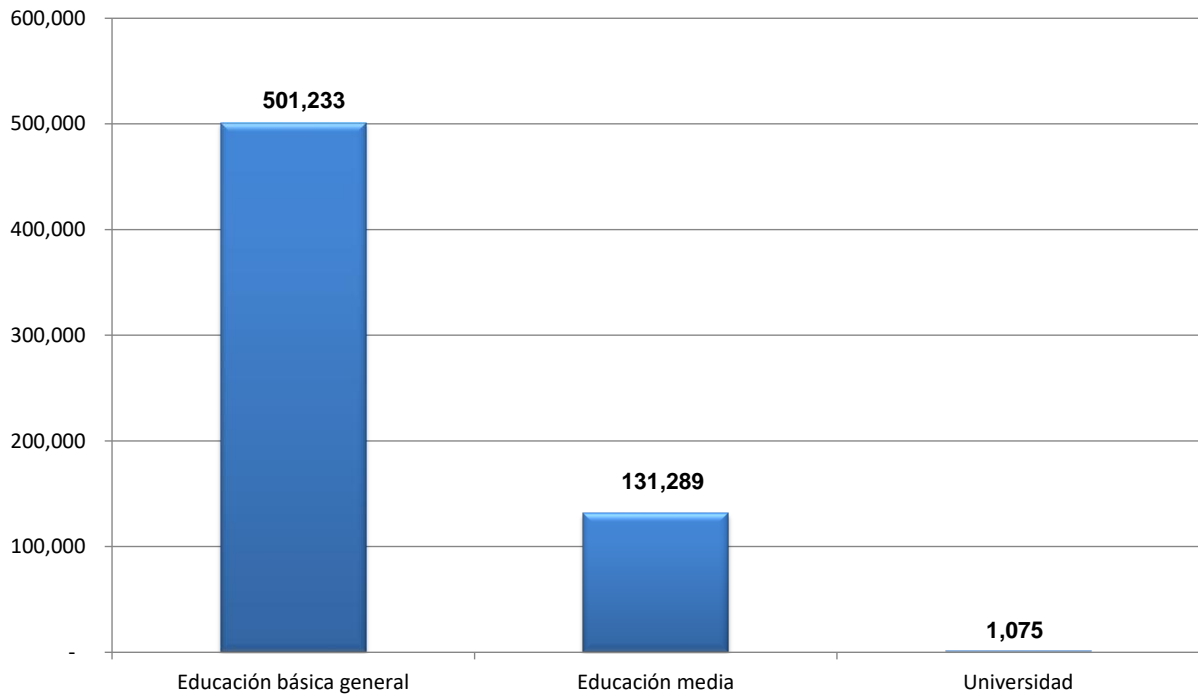
Nivel	Número	Monto anual
TOTAL	633,597	106,844,301.75
Educación básica general	501,233	68,964,205.00
Educación media	131,289	23,343,285.00
Universidad	1,075	14,536,811.75

(P) Cifras preliminares.

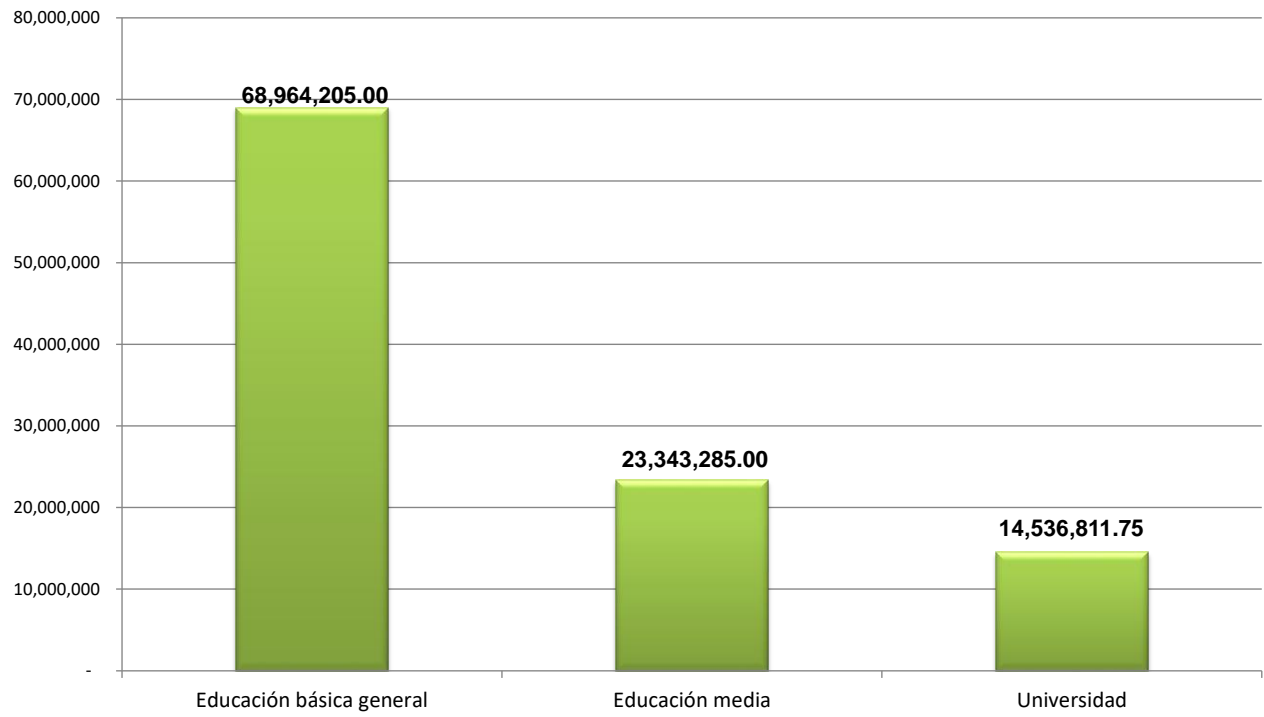
Nota: Incluye fondo de PASEU y SENACYT.

Fuente: Departamento de Estadística y Dirección de Tecnología Informática

NÚMERO DE BECAS CONCEDIDAS POR EL IFARHU, SEGÚN NIVEL: ENERO A ABRIL 2020



MONTO DE BECAS CONCEDIDAS POR EL IFARHU, SEGÚN NIVEL: ENERO A ABRIL 2020



BECAS CONCEDIDAS POR EL IFARHU EN LA REPÚBLICA, POR MONTO ANUAL
SEGÚN PROGRAMA Y SUBPROGRAMA: ENERO A ABRIL 2020 (P)

Programa y subprograma	Número	Monto anual
TOTAL	633,597	106,844,301.75
Becas	53,108	26,762,908.50
Puesto Distinguido	2955	2,466,558.50
Concurso General	50113	24,273,650.00
Deportiva	15	8,650.00
Estudiantes Sobresalientes en Eventos del Área Académica o Cultural	25	14,050.00
Asistencia Económica Educativa	4,033	2,209,730.55
Asistencia Económica a Estudiantes con Discapacidad	2106	1,086,027.80
Asistencia Económica Educativa	422	484,222.75
Asistencia Económica de Corregimientos	7	9,450.00
Asistencia Económica para Afectados por la Intoxicación Masiva con Dietilengligol	5	3,250.00
Asistencia Económica para Víctimas de Violencia de Género	4	1,400.00
Asistencia Económica para la Erradicación del Trabajo Infantil	1489	625,380.00
Programa de Asistencia Social Educativa Universal	575,755	63,959,355.00
Auxilio Económico	666	13,191,040.90
Auxilio Económico Educativo	638	13,162,040.90
Servidores Públicos del IFARHU	28	29,000.00
Otros Fondos	35	721,266.80
IFARHU - SENACYT	30	721,266.80
Exoneración	5	-

(P) Cifras preliminares.

.. Dato no aplicable al grupo o categoría

Fuente: Departamento de Estadística y Dirección de Tecnología Informática

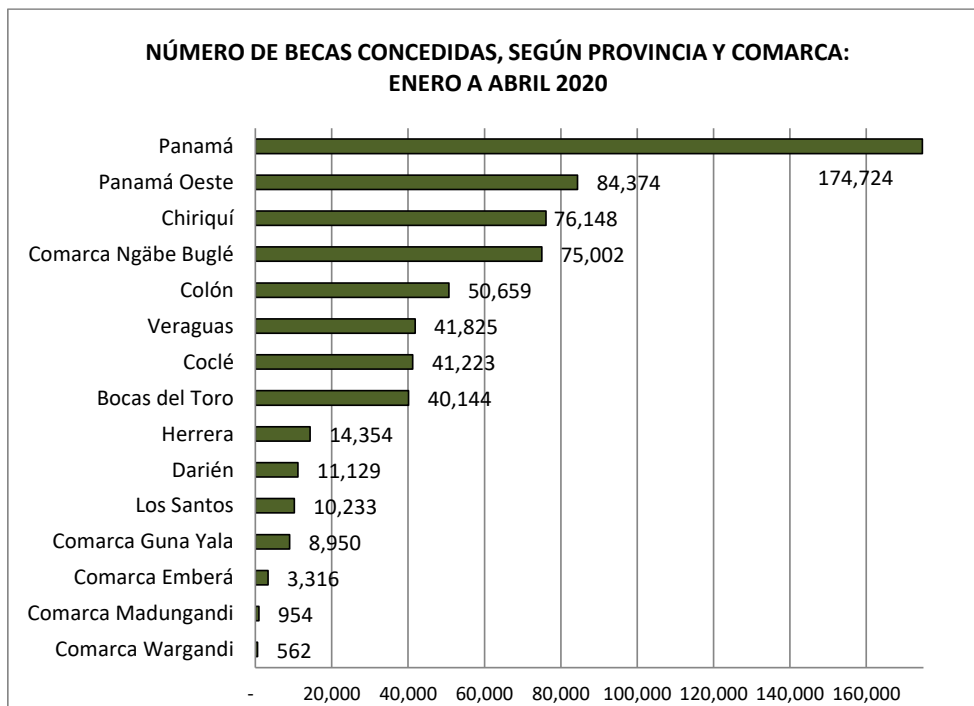
**BECAS CONCEDIDAS POR EL IFARHU EN LA REPÚBLICA, POR MONTO ANUAL
SEGÚN PROVINCIA Y COMARCA: ENERO A ABRIL 2020(P)**

Provincia y Comarca	Número	Monto anual
TOTAL	633,597	106,844,301.75
Comarca Wargandi	562	58,050.00
Comarca Madungandi	954	94,080.00
Comarca Emberá	3,316	396,120.00
Comarca Guna Yala	8,950	1,026,200.00
Los Santos	10,233	1,815,752.32
Darién	11,129	1,563,240.00
Herrera	14,354	2,605,100.00
Bocas del Toro	40,144	5,214,760.00
Coclé	41,223	6,375,950.00
Veraguas	41,825	6,869,143.69
Colón	50,659	6,783,258.00
Comarca Ngäbe Buglé	75,002	8,420,680.00
Chiriquí	76,148	12,119,470.00
Panamá Oeste	84,374	13,085,979.16
Panamá	174,724	40,416,518.58

(P) Cifras preliminares.

Nota: Incluye fondo de PASEU y SENACYT.

Fuente: Departamento de Estadística y Dirección de Tecnología Informática



PROGRAMA DE ASISTENCIA SOCIAL EDUCATIVA UNIVERSAL, CONCEDIDAS POR
EL IFARHU EN LA REPÚBLICA POR MONTO, SEGÚN PROVINCIA Y COMARCA:
ENERO A ABRIL 2020(P)

Provincia y Comarca	Número	Monto Trimestral
TOTAL	575,755	63,959,355
Comarca Wargandi	562	58,050
Comarca Madungandi	954	94,080
Comarca Embera	3,194	339,810
Comarca Guna Yala	8,699	909,900
Los Santos	8,642	1,014,150
Darién	10,363	1,148,940
Herrera	11,951	1,406,310
Bocas del Toro	38,141	4,203,960
Veraguas	36,597	4,194,980
Coclé	36,896	4,190,400
Colón	47,544	5,225,050
Comarca Ngäbe Bugle	73,987	7,881,180
Chiriquí	67,570	7,741,740
Panamá Oeste	75,520	8,426,230
Panamá	155,135	17,124,575

(P) Cifras preliminares.

Fuente: Departamento de Estadística y Dirección de Tecnología Informática