

## BECAS 2020

BECAS CONCEDIDAS POR EL IFARHU EN LA REPÚBLICA, POR MONTO ANUAL  
SEGÚN NIVEL: ENERO A AGOSTO 2020

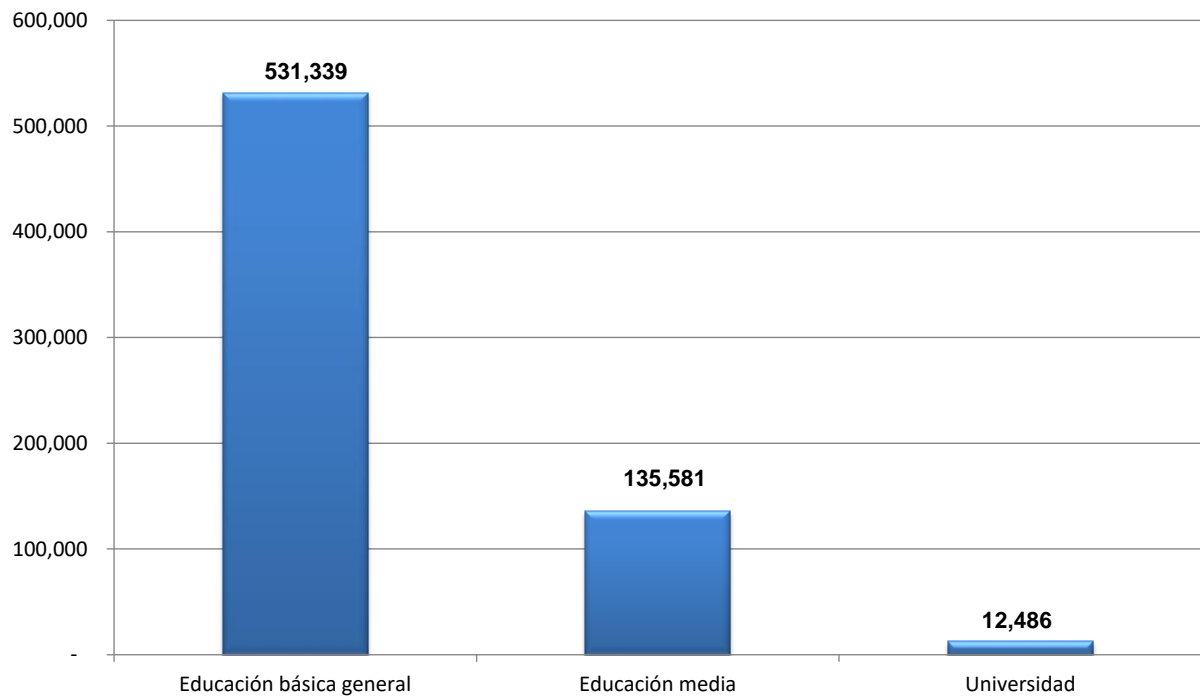
Nivel	Número	Monto anual
<b>TOTAL</b>	<b>679,406</b>	<b>126,625,573.25</b>
Educación básica general	531,339	71,349,340.00
Educación media	135,581	23,920,655.00
Universidad	12,486	31,355,578.25

(P) Cifras preliminares.

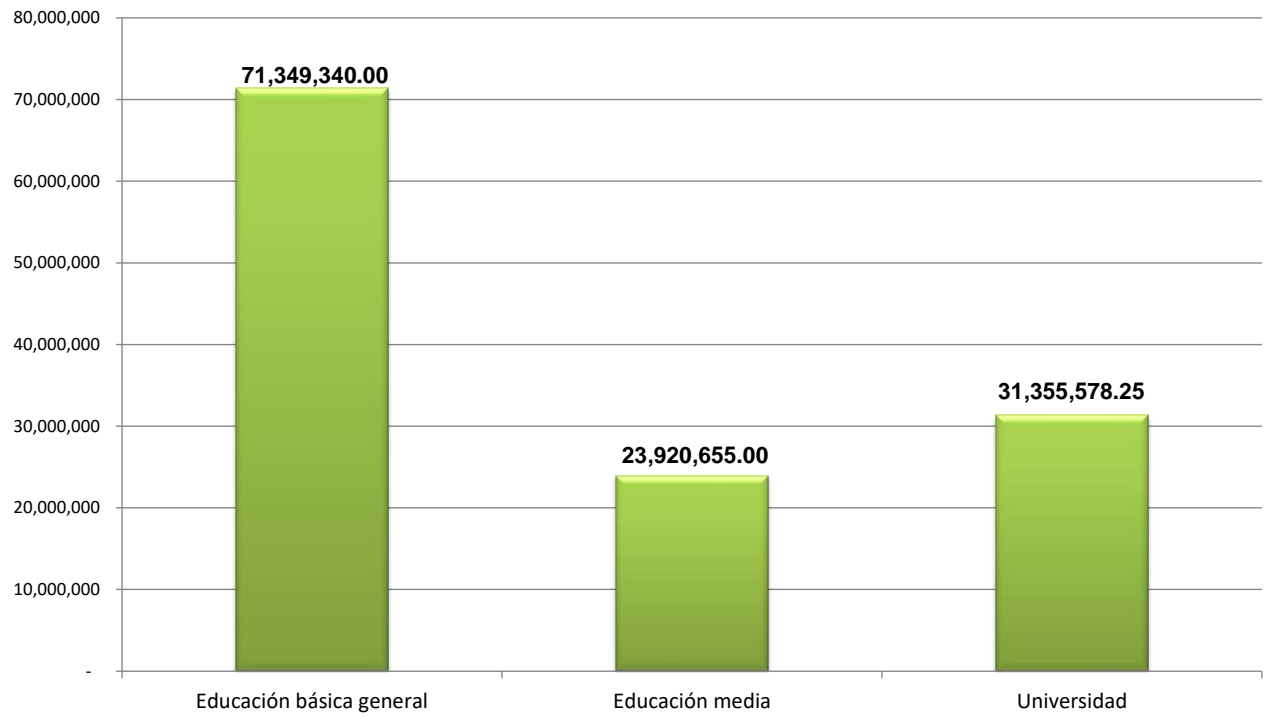
Nota: Incluye fondo de PASEU y SENACYT.

Fuente: Departamento de Estadística y Dirección de Tecnología Informática

NÚMERO DE BECAS CONCEDIDAS POR EL IFARHU, SEGÚN NIVEL: ENERO A AGOSTO 2020



**MONTO DE BECAS CONCEDIDAS POR EL IFARHU, SEGÚN NIVEL: ENERO A AGOSTO 2020**



BECAS CONCEDIDAS POR EL IFARHU EN LA REPÚBLICA, POR MONTO ANUAL  
SEGÚN PROGRAMA Y SUBPROGRAMA: ENERO A AGOSTO 2020 (P)

Programa y subprograma	Número	Monto anual
<b>TOTAL</b>	<b>679,406</b>	<b>126,625,573.25</b>
<b>Becas</b>	<b>56,957</b>	<b>27,630,123.38</b>
Puesto Distinguido	3545	3,459,139.39
Concurso General	53351	24,137,283.99
Deportiva	21	11,050.00
Estudiantes Sobresalientes en Eventos del Área Académica o Cultural	40	22,650.00
<b>Asistencia Económica Educativa</b>	<b>10,734</b>	<b>11,260,921.60</b>
Asistencia Económica a Estudiantes con Discapacidad	2178	1,170,809.24
Asistencia Económica Educativa	6322	8,464,232.36
Asistencia Económica de Corregimientos	715	980,400.00
Asistencia Económica para Afectados por la Intoxicación Masiva con Dietilengligol	25	18,350.00
Asistencia Económica para Víctimas de Violencia de Género	5	1,750.00
Asistencia Económica para la Erradicación del Trabajo Infantil	1489	625,380.00
<b>Auxilio Económico</b>	<b>1,152</b>	<b>17,311,388.47</b>
Auxilio Económico Educativo	1090	17,247,612.52
Servidores Públicos del IFARHU	62	63,775.95
<b>Programa de Asistencia Social Educativa Universal</b>	<b>610,404</b>	<b>67,046,810.00</b>
<b>Otros Fondos</b>	<b>159</b>	<b>3,376,329.80</b>
IFARHU - SENACYT	108	3,365,229.80
Donación	10	11,100.00
Exoneración	41	-

(P) Cifras preliminares.

.. Dato no aplicable al grupo o categoría

Fuente: Departamento de Estadística y Dirección de Tecnología Informática

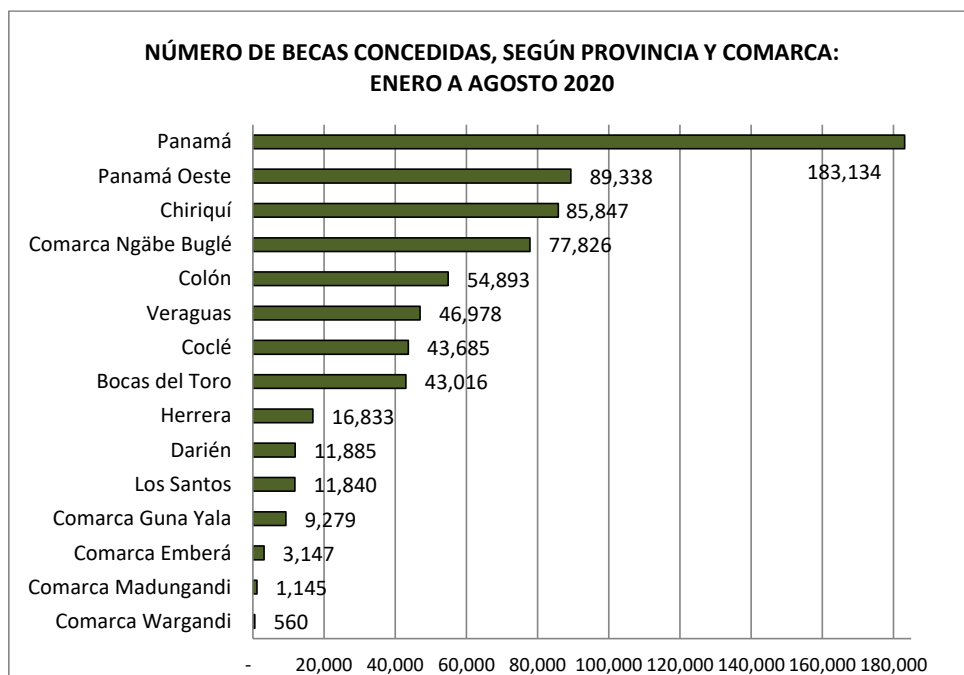
**BECAS CONCEDIDAS POR EL IFARHU EN LA REPÚBLICA, POR MONTO ANUAL  
SEGÚN PROVINCIA Y COMARCA: ENERO A AGOSTO 2020(P)**

Provincia y Comarca	Número	Monto anual
<b>TOTAL</b>	<b>679,406</b>	<b>126,625,573.25</b>
Comarca Wargandi	560	57,990.00
Comarca Madungandi	1,145	117,860.00
Comarca Emberá	3,147	374,640.00
Comarca Guna Yala	9,279	1,064,260.00
Los Santos	11,840	2,383,044.62
Darién	11,885	1,758,990.00
Herrera	16,833	3,808,633.64
Bocas del Toro	43,016	5,512,750.00
Coclé	43,685	7,053,929.34
Veraguas	46,978	9,195,032.93
Colón	54,893	7,252,484.00
Comarca Ngäbe Buglé	77,826	8,753,230.00
Chiriquí	85,847	15,310,943.02
Panamá Oeste	89,338	14,138,018.06
Panamá	183,134	49,843,767.64

(P) Cifras preliminares.

Nota: Incluye fondo de PASEU y SENACYT.

Fuente: Departamento de Estadística y Dirección de Tecnología Informática



PROGRAMA DE ASISTENCIA SOCIAL EDUCATIVA UNIVERSAL CONCEDIDAS POR EL  
IFARHU EN LA REPÚBLICA, POR MONTO SEGÚN PROVINCIA Y COMARCA:  
ENERO A AGOSTO 2020(P)

Provincia y Comarca	Número	Monto Trimestral
<b>TOTAL</b>	<b>610,404</b>	<b>67,046,810</b>
Comarca Wargandi	559	57,540
Comarca Madungandi	1,128	109,560
Comarca Embera	3,030	321,030
Los Santos	9,695	1,115,250
Comarca Guna Yala	9,018	941,310
Darién	11,008	1,206,840
Herrera	13,504	1,548,000
Veraguas	40,224	4,551,800
Coclé	38,808	4,369,980
Bocas del Toro	40,887	4,449,720
Colón	51,476	5,587,030
Chiriquí	74,598	8,322,310
Comarca Ngäbe Bugle	76,694	8,092,080
Panamá Oeste	79,936	8,805,010
Panamá	159,839	17,569,350

(P) Cifras preliminares.

Fuente: Departamento de Estadística y Dirección de Tecnología Informática