

BECAS 2020

BECAS CONCEDIDAS POR EL IFARHU EN LA REPÚBLICA, POR MONTO ANUAL
SEGÚN NIVEL: ENERO A JULIO 2020

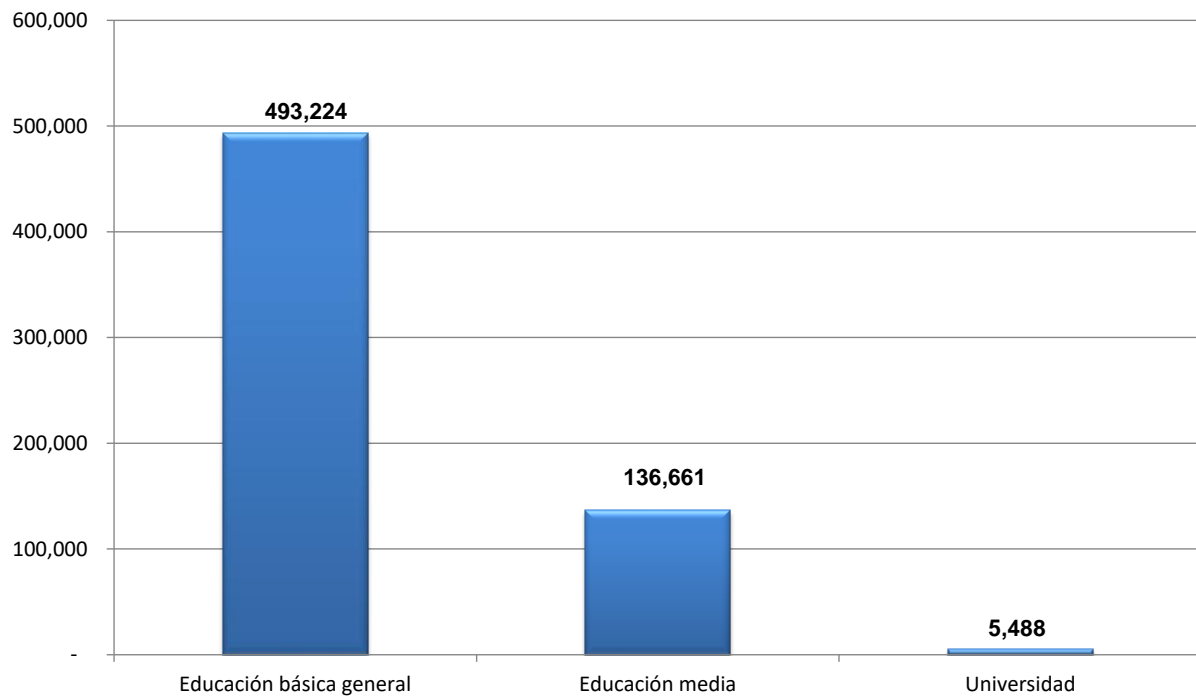
Nivel	Número	Monto anual
TOTAL	635,373	114,736,992.17
Educación básica general	493,224	67,204,110.00
Educación media	136,661	23,957,405.00
Universidad	5,488	23,575,477.17

(P) Cifras preliminares.

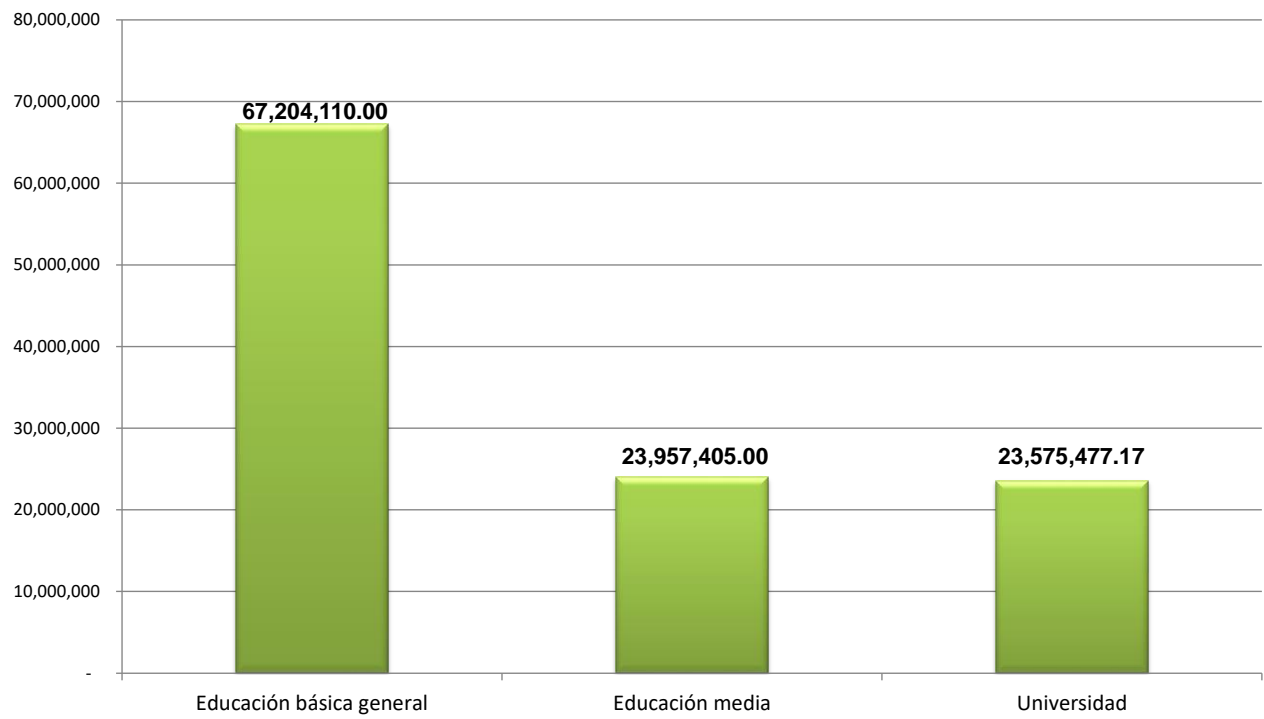
Nota: Incluye fondo de PASEU y SENACYT.

Fuente: Departamento de Estadística y Dirección de Tecnología Informática

NÚMERO DE BECAS CONCEDIDAS POR EL IFARHU, SEGÚN NIVEL: ENERO A JULIO 2020



MONTO DE BECAS CONCEDIDAS POR EL IFARHU, SEGÚN NIVEL: ENERO A JULIO 2020



BECAS CONCEDIDAS POR EL IFARHU EN LA REPÚBLICA, POR MONTO ANUAL
SEGÚN PROGRAMA Y SUBPROGRAMA: ENERO A JULIO 2020 (P)

Programa y subprograma	Número	Monto anual
TOTAL	635,373	114,736,992.17
Becas	51,242	26,347,717.53
Puesto Distinguido	3379	3,186,167.53
Concurso General	47816	23,135,700.00
Deportiva	20	10,500.00
Estudiantes Sobresalientes en Eventos del Área Académica o Cultural	27	15,350.00
Asistencia Económica Educativa	7,816	7,366,629.35
Asistencia Económica a Estudiantes con Discapacidad	2147	1,142,463.48
Asistencia Económica Educativa	3763	5,034,425.87
Asistencia Económica de Corregimientos	395	549,450.00
Asistencia Económica para Afectados por la Intoxicación Masiva con Dietilengligol	20	14,350.00
Asistencia Económica para Víctimas de Violencia de Género	4	1,400.00
Asistencia Económica para la Erradicación del Trabajo Infantil	1487	624,540.00
Auxilio Económico	957	15,840,265.39
Auxilio Económico Educativo	908	15,791,215.39
Servidores Públicos del IFARHU	49	49,050.00
Programa de Asistencia Social Educativa Universal	575,273	63,892,020.00
Otros Fondos	85	1,290,359.90
IFARHU - SENACYT	43	1,288,659.90
Donación	3	1,700.00
Exoneración	39	-

(P) Cifras preliminares.

.. Dato no aplicable al grupo o categoría

Fuente: Departamento de Estadística y Dirección de Tecnología Informática

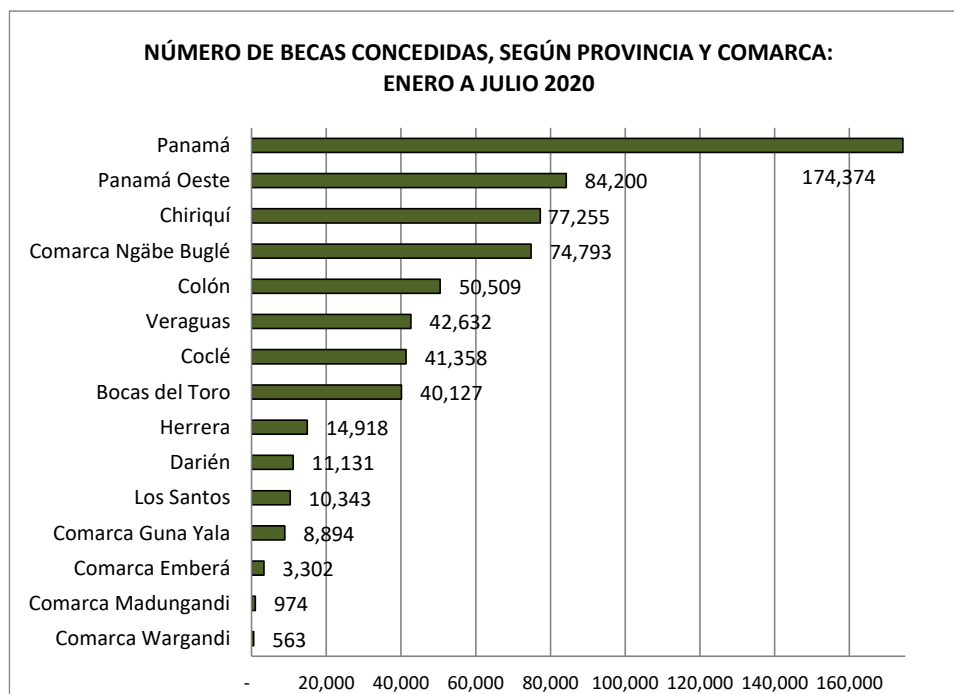
**BECAS CONCEDIDAS POR EL IFARHU EN LA REPÚBLICA, POR MONTO ANUAL
SEGÚN PROVINCIA Y COMARCA: ENERO A JULIO 2020(P)**

Provincia y Comarca	Número	Monto anual
TOTAL	635,373	114,736,992.17
Comarca Wargandi	563	58,500.00
Comarca Madungandi	974	101,880.00
Comarca Emberá	3,302	393,430.00
Comarca Guna Yala	8,894	1,015,360.00
Los Santos	10,343	1,999,013.89
Darién	11,131	1,607,080.00
Herrera	14,918	3,344,774.26
Bocas del Toro	40,127	5,205,230.00
Coclé	41,358	6,606,940.00
Veraguas	42,632	7,878,207.55
Colón	50,509	6,758,034.00
Comarca Ngäbe Buglé	74,793	8,408,290.00
Chiriquí	77,255	13,990,863.11
Panamá Oeste	84,200	13,227,407.12
Panamá	174,374	44,141,982.24

(P) Cifras preliminares.

Nota: Incluye fondo de PASEU y SENACYT.

Fuente: Departamento de Estadística y Dirección de Tecnología Informática



PROGRAMA DE ASISTENCIA SOCIAL EDUCATIVA UNIVERSAL CONCEDIDAS POR EL
IFARHU EN LA REPÚBLICA, POR MONTO SEGÚN PROVINCIA Y COMARCA:
ENERO A JULIO 2020(P)

Provincia y Comarca	Número	Monto Trimestral
TOTAL	575,273	63,892,020
Comarca Wargandi	562	58,050
Comarca Madungandi	958	94,380
Comarca Embera	3,182	338,220
Los Santos	8,649	1,015,050
Comarca Guna Yala	8,655	904,560
Darién	10,364	1,149,330
Herrera	11,982	1,408,290
Veraguas	36,933	4,225,400
Coclé	36,938	4,197,240
Bocas del Toro	38,175	4,207,500
Colón	47,427	5,212,630
Chiriquí	67,619	7,746,750
Comarca Ngäbe Bugle	73,806	7,858,440
Panamá Oeste	75,487	8,421,250
Panamá	154,536	17,054,930

(P) Cifras preliminares.

Fuente: Departamento de Estadística y Dirección de Tecnología Informática