

BECAS 2020

BECAS CONCEDIDAS POR EL IFARHU EN LA REPÚBLICA, POR MONTO ANUAL
SEGÚN NIVEL: ENERO A JUNIO 2020

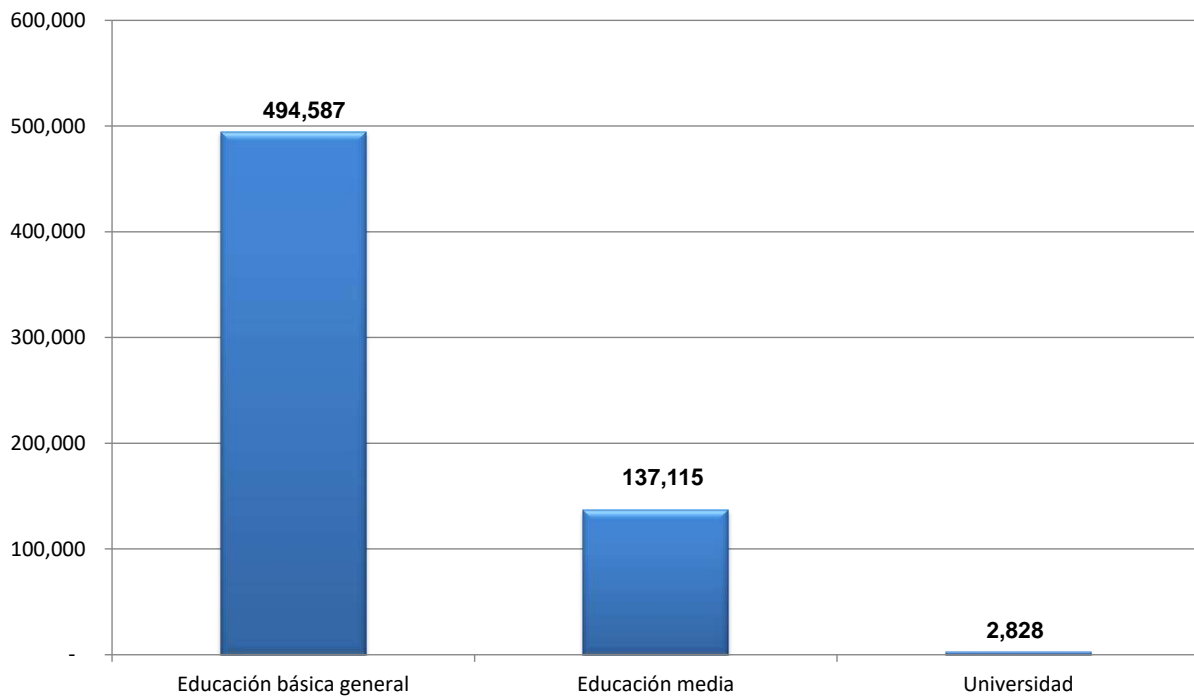
Nivel	Número	Monto anual
TOTAL	634,530	111,046,514.04
Educación básica general	494,587	68,019,380.00
Educación media	137,115	24,155,675.00
Universidad	2,828	18,871,459.04

(P) Cifras preliminares.

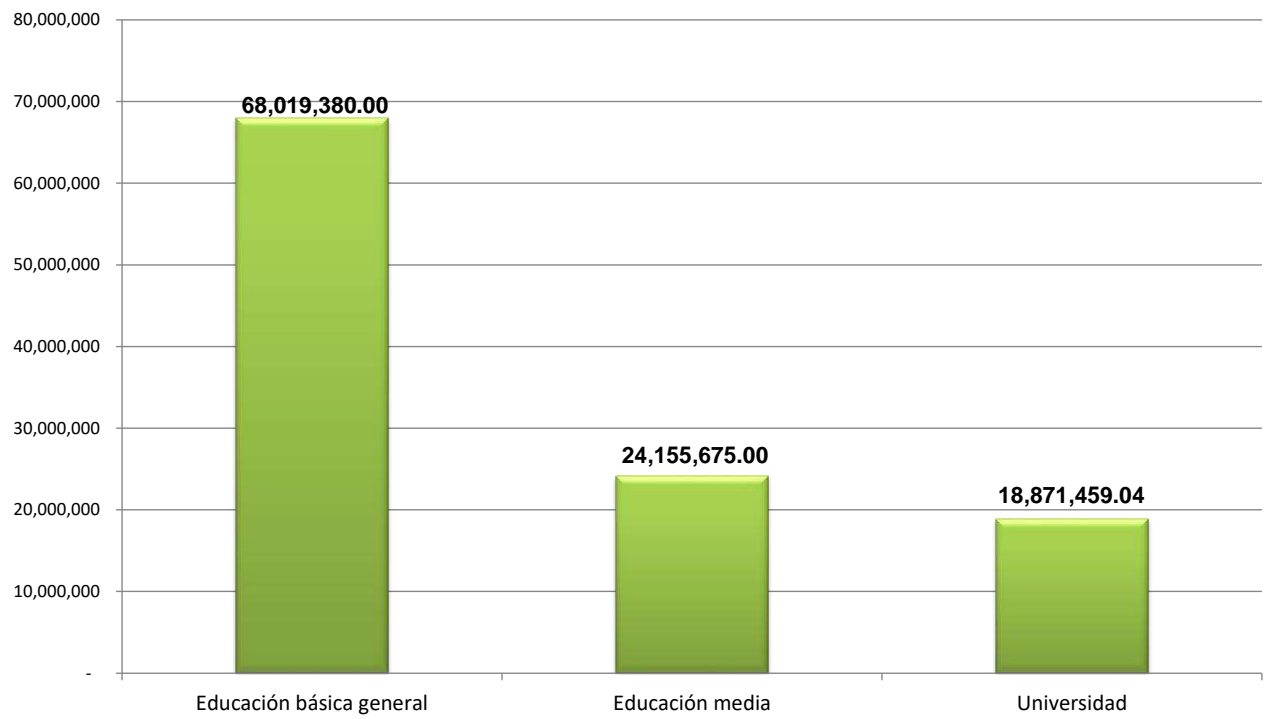
Nota: Incluye fondo de PASEU y SENACYT.

Fuente: Departamento de Estadística y Dirección de Tecnología Informática

NÚMERO DE BECAS CONCEDIDAS POR EL IFARHU, SEGÚN NIVEL: ENERO A JUNIO 2020



MONTO DE BECAS CONCEDIDAS POR EL IFARHU, SEGÚN NIVEL: ENERO A JUNIO 2020



BECAS CONCEDIDAS POR EL IFARHU EN LA REPÚBLICA, POR MONTO ANUAL
SEGÚN PROGRAMA Y SUBPROGRAMA: ENERO A JUNIO 2020 (P)

Programa y subprograma	Número	Monto anual
TOTAL	634,530	111,046,514.04
Becas	53,152	27,047,273.32
Puesto Distinguido	3177	2,843,123.32
Concurso General	49930	24,178,400.00
Deportiva	18	10,400.00
Estudiantes Sobresalientes en Eventos del Área Académica o Cultural	27	15,350.00
Asistencia Económica Educativa	5,429	4,093,661.93
Asistencia Económica a Estudiantes con Discapacidad	2142	1,132,713.48
Asistencia Económica Educativa	1707	2,225,218.45
Asistencia Económica de Corregimientos	71	98,100.00
Asistencia Económica para Afectados por la Intoxicación Masiva con Dietilengligol	16	10,850.00
Asistencia Económica para Víctimas de Violencia de Género	4	1,400.00
Asistencia Económica para la Erradicación del Trabajo Infantil	1489	625,380.00
Auxilio Económico	857	14,885,044.99
Auxilio Económico Educativo	814	14,842,444.99
Servidores Públicos del IFARHU	43	42,600.00
Programa de Asistencia Social Educativa Universal	575,022	63,873,820.00
Otros Fondos	70	1,146,713.80
IFARHU - SENACYT	45	1,146,713.80
Exoneración	25	-

(P) Cifras preliminares.

.. Dato no aplicable al grupo o categoría

Fuente: Departamento de Estadística y Dirección de Tecnología Informática

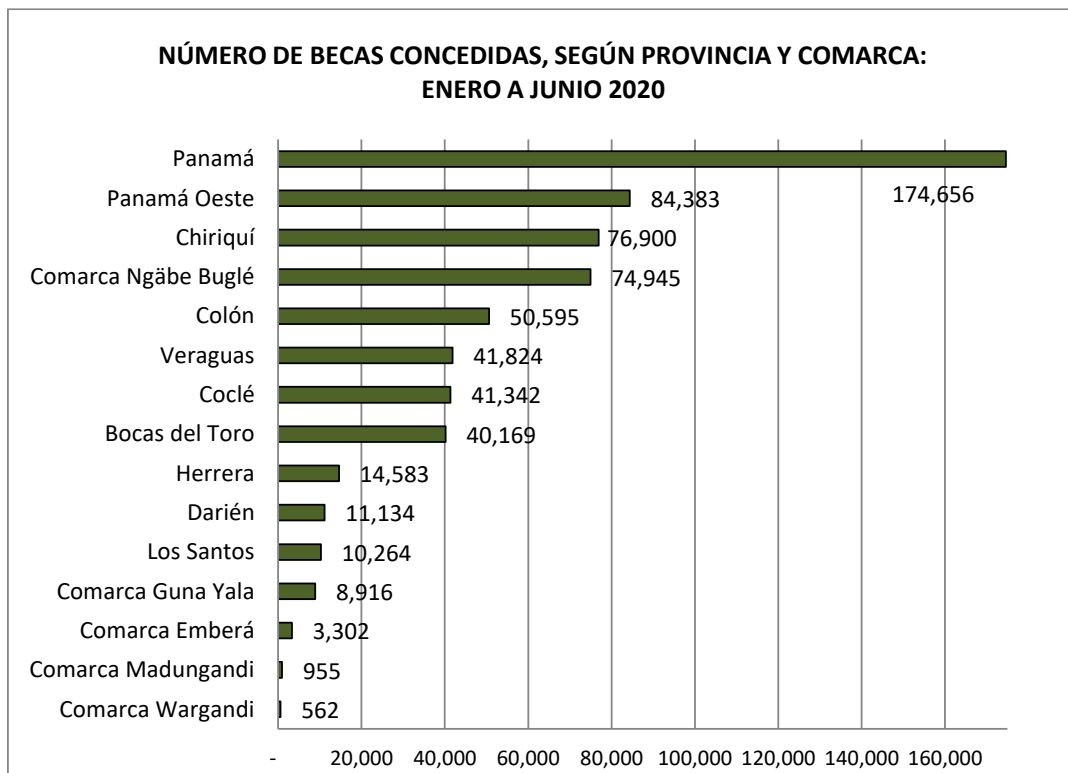
**BECAS CONCEDIDAS POR EL IFARHU EN LA REPÚBLICA, POR MONTO ANUAL
SEGÚN PROVINCIA Y COMARCA: ENERO A JUNIO 2020(P)**

Provincia y Comarca	Número	Monto anual
TOTAL	634,530	111,046,514.04
Comarca Wargandi	562	58,050.00
Comarca Madungandi	955	94,110.00
Comarca Emberá	3,302	394,320.00
Comarca Guna Yala	8,916	1,021,970.00
Los Santos	10,264	1,877,689.63
Darién	11,134	1,565,080.00
Herrera	14,583	2,943,322.00
Bocas del Toro	40,169	5,221,930.00
Coclé	41,342	6,464,265.52
Veraguas	41,824	6,994,301.38
Colón	50,595	6,787,778.00
Comarca Ngäbe Buglé	74,945	8,427,800.00
Chiriquí	76,900	13,308,962.39
Panamá Oeste	84,383	13,204,938.55
Panamá	174,656	42,681,996.57

(P) Cifras preliminares.

Nota: Incluye fondo de PASEU y SENACYT.

Fuente: Departamento de Estadística y Dirección de Tecnología Informática



PROGRAMA DE ASISTENCIA SOCIAL EDUCATIVA UNIVERSAL CONCEDIDAS POR EL
IFARHU EN LA REPÚBLICA, POR MONTO SEGÚN PROVINCIA Y COMARCA:
ENERO A JUNIO 2020(P)

Provincia y Comarca	Número	Monto Trimestral
TOTAL	575,022	63,873,820
Comarca Wargandi	562	58,050
Comarca Madungandi	955	94,110
Comarca Embera	3,180	338,010
Los Santos	8,636	1,013,730
Comarca Guna Yala	8,665	905,670
Darién	10,368	1,149,630
Herrera	11,935	1,404,060
Veraguas	36,566	4,190,660
Coclé	36,961	4,199,760
Bocas del Toro	38,161	4,206,480
Colón	47,449	5,214,220
Chiriquí	67,608	7,746,030
Comarca Ngäbe Bugle	73,916	7,872,150
Panamá Oeste	75,475	8,420,320
Panamá	154,585	17,060,940

(P) Cifras preliminares.

Fuente: Departamento de Estadística y Dirección de Tecnología Informática