

# BECAS 2020

BECAS CONCEDIDAS POR EL IFARHU EN LA REPÚBLICA, POR MONTO ANUAL  
SEGÚN NIVEL: ENERO A MARZO 2020(P)

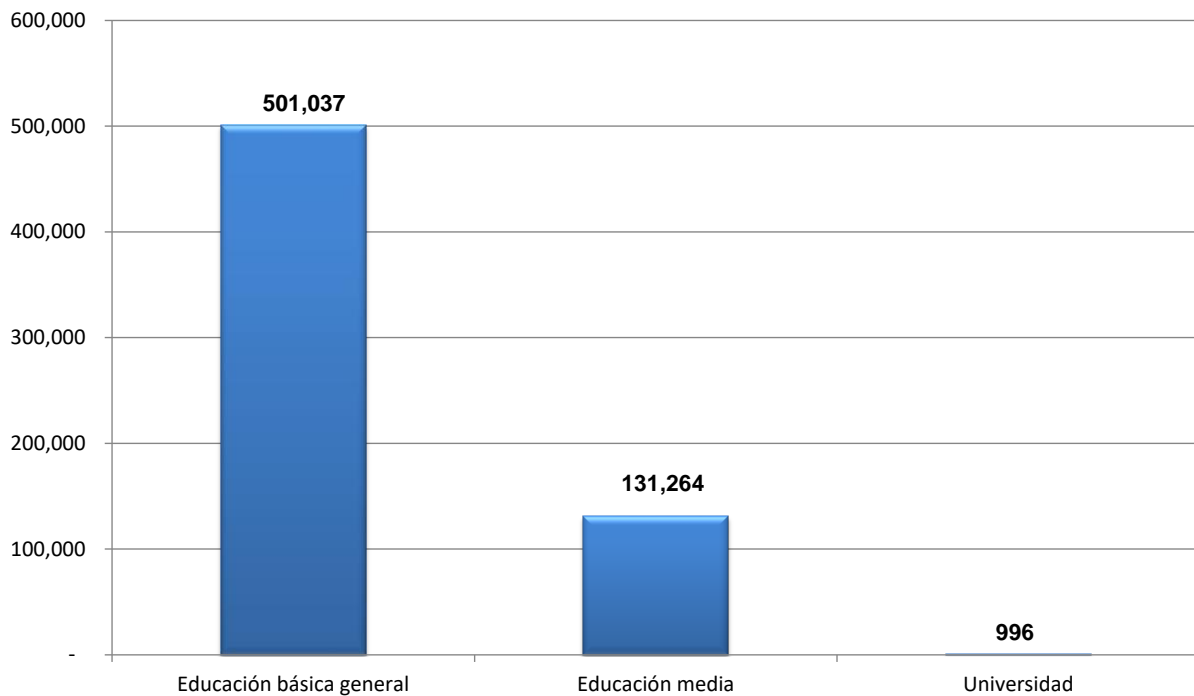
Nivel	Número	Monto anual
<b>TOTAL</b>	<b>633,297</b>	<b>107,059,076.22</b>
Educación básica general	501,037	68,871,755.00
Educación media	131,264	23,325,985.00
Universidad	996	14,861,336.22

(P) Cifras preliminares.

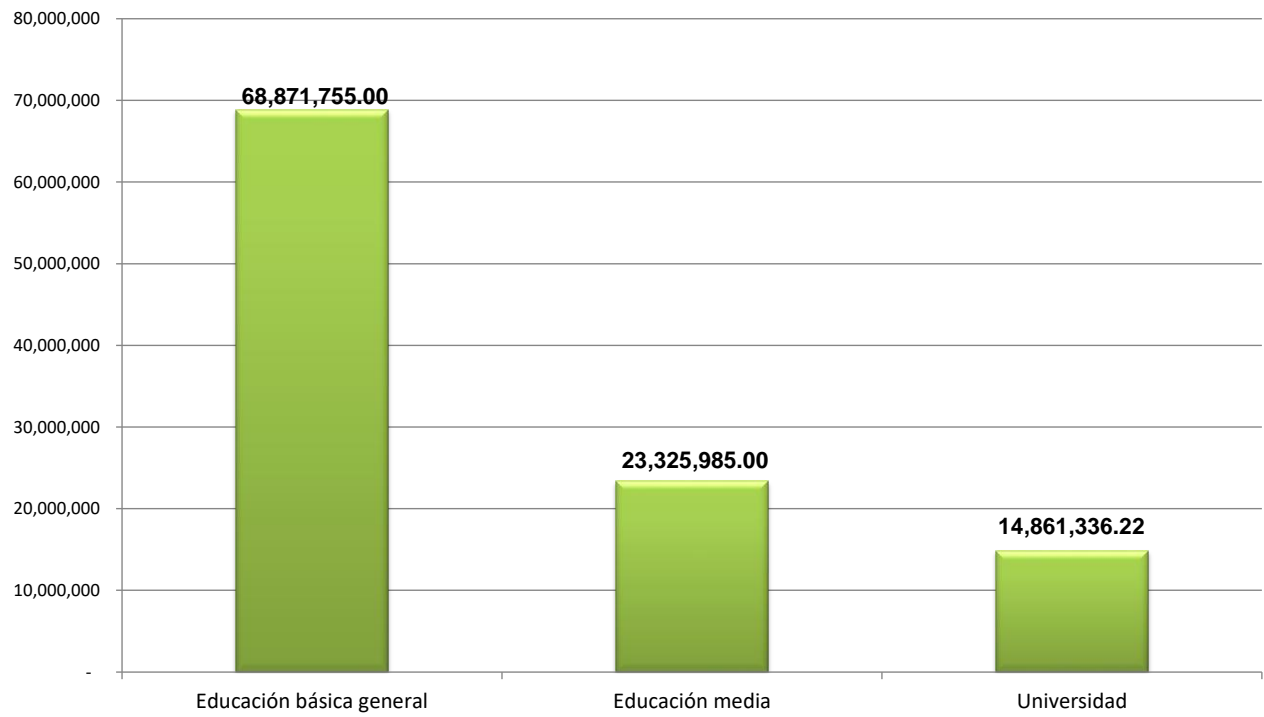
Nota: Incluye fondo de Beca Universal y SENACYT.

Fuente: Departamento de Estadística y Dirección de Tecnología Informática

NÚMERO DE BECAS CONCEDIDAS POR EL IFARHU, SEGÚN NIVEL: ENERO A MARZO 2020



**MONTO DE BECAS CONCEDIDAS POR EL IFARHU, SEGÚN NIVEL: ENERO A MARZO 2020**



BECAS CONCEDIDAS POR EL IFARHU EN LA REPÚBLICA, POR MONTO ANUAL  
SEGÚN PROGRAMA Y SUBPROGRAMA: ENERO A MARZO 2020(P)

Programa y subprograma	Número	Monto anual
<b>TOTAL</b>	<b>633,297</b>	<b>107,059,076.22</b>
<b>Becas</b>	<b>52,894</b>	<b>26,654,058.50</b>
Puesto Distinguido	2,942	2,454,158.50
Concurso General	49,912	24,177,200.00
Deportiva	14	8,000.00
Estudiantes Sobresalientes en Eventos del Área Académica o Cultural	26	14,700.00
<b>Asistencia Económica Educativa</b>	<b>4,006</b>	<b>2,178,269.05</b>
Asistencia Económica a Estudiantes con Discapacidad	2,101	1,083,377.80
Asistencia Económica Educativa	403	456,461.25
Asistencia Económica de Corregimientos	7	9,450.00
Asistencia Económica para Afectados por la Intoxicación Masiva con Dietilengligol	5	3,250.00
Asistencia Económica para Víctimas de Violencia de Género	1	350.00
Asistencia Económica para la Erradicación del Trabajo Infantil	1,489	625,380.00
<b>Beca Universal</b>	<b>575,755</b>	<b>63,959,355.00</b>
<b>Auxilio Económico</b>	<b>609</b>	<b>13,577,483.87</b>
Auxilio Económico Educativo	584	13,552,283.87
Servidores Públicos del IFARHU	25	25,200.00
<b>Otros Fondos</b>	<b>33</b>	<b>689,909.80</b>
IFARHU - SENACYT	28	689,909.80
Exoneración	5	..

(P) Cifras preliminares.

.. Dato no aplicable al grupo o categoría

Fuente: Departamento de Estadística y Dirección de Tecnología Informática

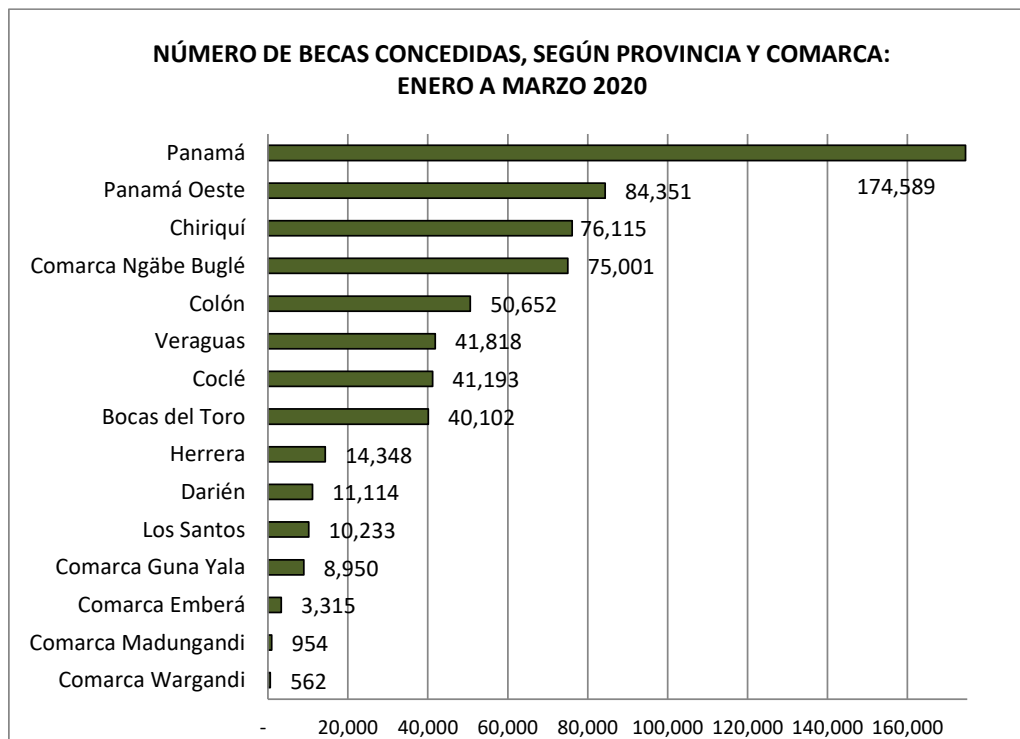
**BECAS CONCEDIDAS POR EL IFARHU EN LA REPÚBLICA, POR MONTO ANUAL  
SEGÚN PROVINCIA Y COMARCA: ENERO A MARZO 2020(P)**

Provincia y Comarca	Número	Monto anual
<b>TOTAL</b>	<b>633,297</b>	<b>107,059,076.22</b>
Comarca Wargandi	562	58,050.00
Comarca Madungandi	954	94,080.00
Comarca Emberá	3,315	395,670.00
Comarca Guna Yala	8,950	1,026,200.00
Los Santos	10,233	1,815,752.32
Darién	11,114	1,556,390.00
Herrera	14,348	2,597,700.00
Bocas del Toro	40,102	5,195,060.00
Coclé	41,193	6,360,750.00
Veraguas	41,818	6,857,743.69
Colón	50,652	6,778,208.00
Comarca Ngäbe Buglé	75,001	8,420,230.00
Chiriquí	76,115	12,102,920.00
Panamá Oeste	84,351	13,063,070.98
Panamá	174,589	40,737,251.23

(P) Cifras preliminares.

Nota: Incluye fondo de Beca Universal y SENACYT.

Fuente: Departamento de Estadística y Dirección de Tecnología Informática



BECA UNIVERSAL CONCEDIDAS POR EL IFARHU EN LA REPÚBLICA, POR MONTO ANUAL, SEGÚN PROVINCIA Y COMARCA: ENERO A MARZO 2020(P)

Provincia y Comarca	Número	Monto Trimestral
<b>TOTAL</b>	<b>575,755</b>	<b>63,959,355</b>
Comarca Wargandi	562	58,050
Comarca Madungandi	954	94,080
Comarca Emberá	3,194	339,810
Comarca Guna Yala	8,699	909,900
Los Santos	8,642	1,014,150
Darién	10,363	1,148,940
Herrera	11,951	1,406,310
Bocas del Toro	38,141	4,203,960
Veraguas	36,597	4,194,980
Coclé	36,896	4,190,400
Colón	47,544	5,225,050
Comarca Ngäbe Buglé	73,987	7,881,180
Chiriquí	67,570	7,741,740
Panamá Oeste	75,520	8,426,230
Panamá	155,135	17,124,575

(P) Cifras preliminares.

Fuente: Departamento de Estadística y Dirección de Tecnología Informática