

## BECAS 2020

BECAS CONCEDIDAS POR EL IFARHU EN LA REPÚBLICA, POR MONTO ANUAL  
SEGÚN NIVEL: ENERO A MAYO 2020

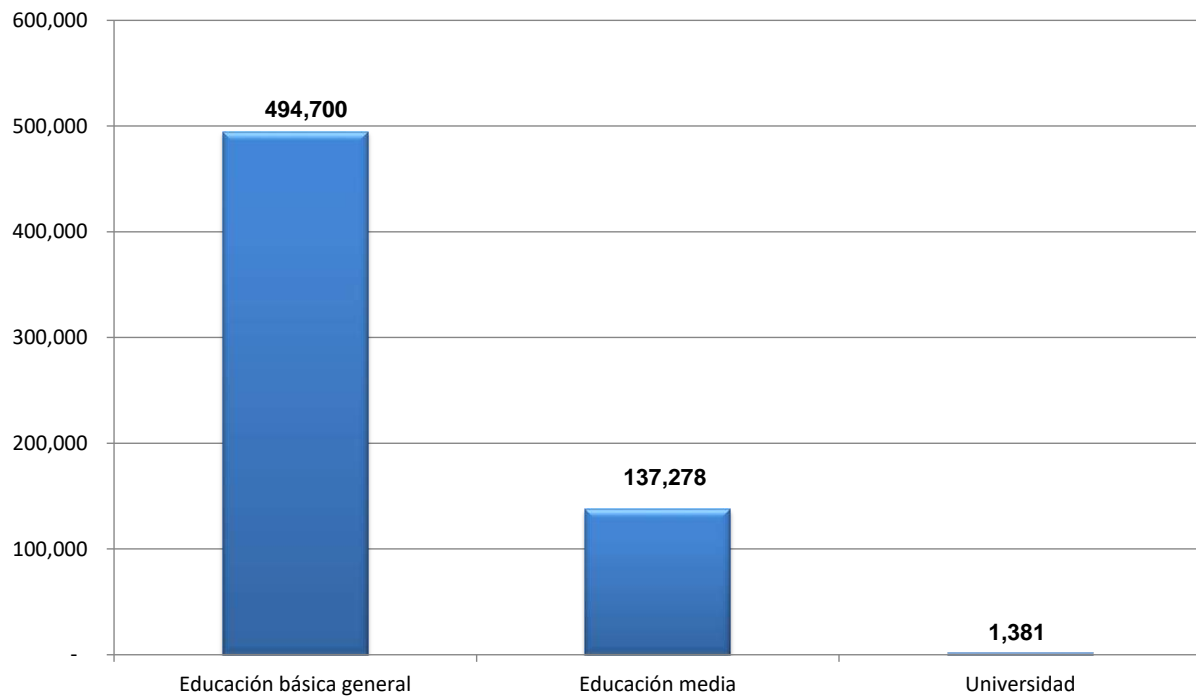
Nivel	Número	Monto anual
<b>TOTAL</b>	<b>633,359</b>	<b>108,098,814.65</b>
Educación básica general	494,700	68,087,095.00
Educación media	137,278	24,185,325.00
Universidad	1,381	15,826,394.65

(P) Cifras preliminares.

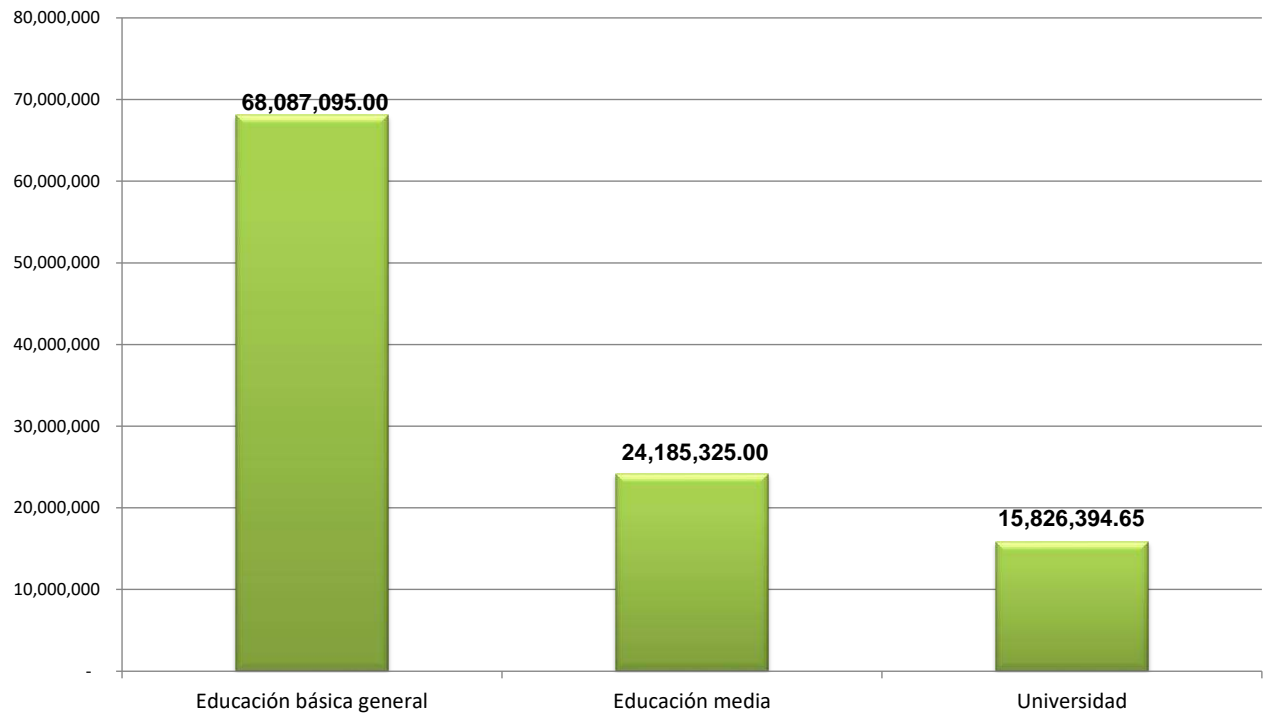
Nota: Incluye fondo de PASEU y SENACYT.

Fuente: Departamento de Estadística y Dirección de Tecnología Informática

NÚMERO DE BECAS CONCEDIDAS POR EL IFARHU, SEGÚN NIVEL: ENERO A MAYO 2020



**MONTO DE BECAS CONCEDIDAS POR EL IFARHU, SEGÚN NIVEL: ENERO A MAYO 2020**



BECAS CONCEDIDAS POR EL IFARHU EN LA REPÚBLICA, POR MONTO ANUAL  
SEGÚN PROGRAMA Y SUBPROGRAMA: ENERO A MAYO 2020 (P)

Programa y subprograma	Número	Monto anual
<b>TOTAL</b>	<b>633,359</b>	<b>108,098,814.65</b>
<b>Becas</b>	<b>53,159</b>	<b>26,805,996.57</b>
Puesto Distinguido	2981	2,497,796.57
Concurso General	50136	24,284,300.00
Deportiva	16	9,200.00
Estudiantes Sobresalientes en Eventos del Área Académica o Cultural	26	14,700.00
<b>Asistencia Económica Educativa</b>	<b>4,210</b>	<b>2,453,470.57</b>
Asistencia Económica a Estudiantes con Discapacidad	2129	1,115,213.48
Asistencia Económica Educativa	572	695,307.09
Asistencia Económica de Corregimientos	7	9,450.00
Asistencia Económica para Afectados por la Intoxicación Masiva con Dietilengligol	8	6,300.00
Asistencia Económica para Víctimas de Violencia de Género	4	1,400.00
Asistencia Económica para la Erradicación del Trabajo Infantil	1490	625,800.00
<b>Programa de Asistencia Social Educativa Universal</b>	<b>575,130</b>	<b>63,888,265.00</b>
<b>Auxilio Económico</b>	<b>802</b>	<b>14,174,485.71</b>
Auxilio Económico Educativo	765	14,137,385.71
Servidores Públicos del IFARHU	37	37,100.00
<b>Otros Fondos</b>	<b>58</b>	<b>776,596.80</b>
IFARHU - SENACYT	34	776,596.80
Exoneración	24	-

(P) Cifras preliminares.

.. Dato no aplicable al grupo o categoría

Fuente: Departamento de Estadística y Dirección de Tecnología Informática

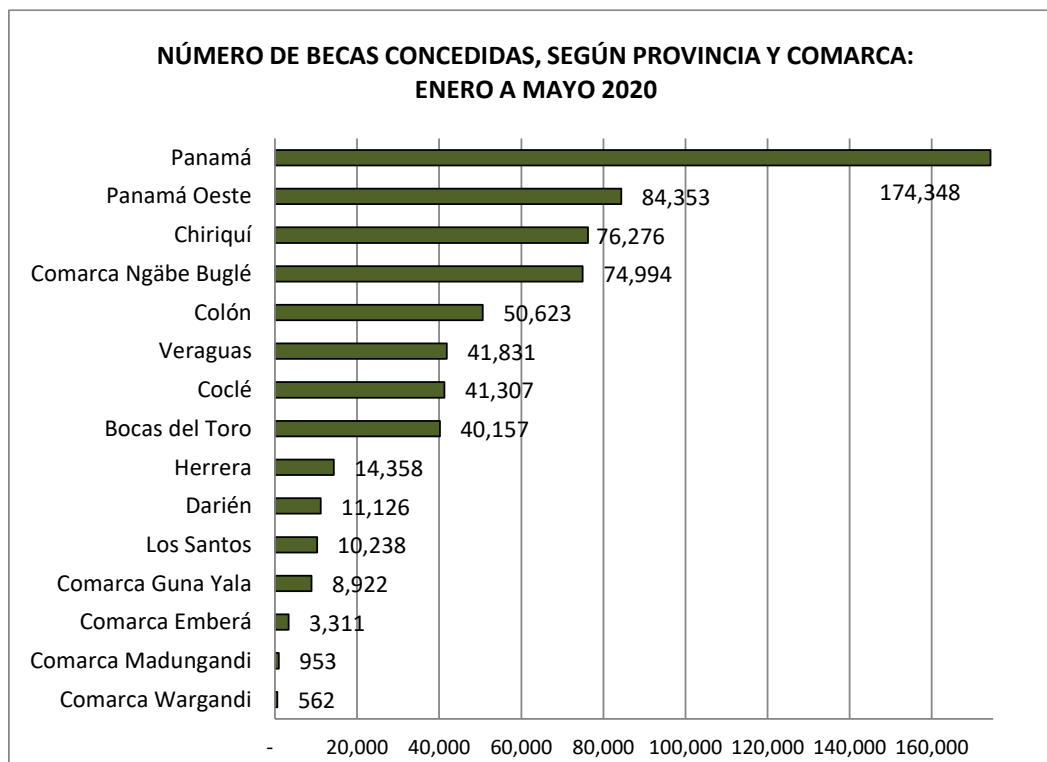
**BECAS CONCEDIDAS POR EL IFARHU EN LA REPÚBLICA, POR MONTO ANUAL  
SEGÚN PROVINCIA Y COMARCA: ENERO A MAYO 2020(P)**

Provincia y Comarca	Número	Monto anual
<b>TOTAL</b>	<b>633,359</b>	<b>108,098,814.65</b>
Comarca Wargandi	562	58,050.00
Comarca Madungandi	953	93,930.00
Comarca Emberá	3,311	395,400.00
Comarca Guna Yala	8,922	1,021,990.00
Los Santos	10,238	1,819,072.32
Darién	11,126	1,562,420.00
Herrera	14,358	2,635,540.00
Bocas del Toro	40,157	5,219,840.00
Coclé	41,307	6,394,555.52
Veraguas	41,831	6,929,946.41
Colón	50,623	6,794,818.00
Comarca Ngäbe Buglé	74,994	8,421,220.00
Chiriquí	76,276	12,378,218.38
Panamá Oeste	84,353	12,920,396.64
Panamá	174,348	41,453,417.38

(P) Cifras preliminares.

Nota: Incluye fondo de PASEU y SENACYT.

Fuente: Departamento de Estadística y Dirección de Tecnología Informática



PROGRAMA DE ASISTENCIA SOCIAL EDUCATIVA UNIVERSAL CONCEDIDAS POR EL  
IFARHU EN LA REPÚBLICA, POR MONTO SEGÚN PROVINCIA Y COMARCA:  
ENERO A MAYO 2020(P)

Provincia y Comarca	Número	Monto Trimestral
<b>TOTAL</b>	<b>575,130</b>	<b>63,888,265</b>
Comarca Wargandi	562	58,050
Comarca Madungandi	953	93,930
Comarca Embera	3,189	339,090
Los Santos	8,641	1,014,120
Comarca Guna Yala	8,673	906,690
Darién	10,361	1,148,670
Herrera	11,929	1,403,580
Veraguas	36,602	4,195,460
Coclé	36,975	4,201,650
Bocas del Toro	38,145	4,204,290
Colón	47,466	5,216,110
Chiriquí	67,576	7,742,730
Comarca Ngäbe Bugle	73,978	7,879,920
Panamá Oeste	75,487	8,421,640
Panamá	154,593	17,062,335

(P) Cifras preliminares.

Fuente: Departamento de Estadística y Dirección de Tecnología Informática