

BECAS 2020

BECAS CONCEDIDAS POR EL IFARHU EN LA REPÚBLICA, POR MONTO ANUAL
SEGÚN NIVEL: ENERO A SEPTIEMBRE 2020

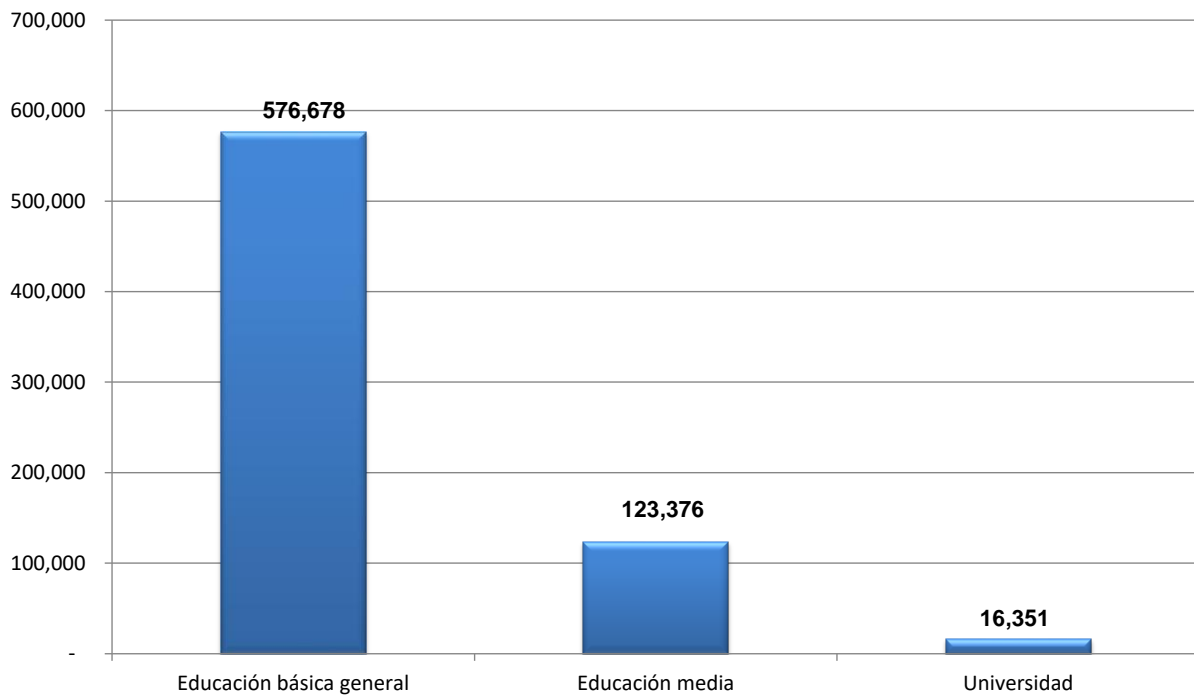
Nivel	Número	Monto anual
TOTAL	716,405	199,013,304.82
Educación básica general	576,678	121,721,315.00
Educación media	123,376	40,235,425.00
Universidad	16,351	37,056,564.82

(P) Cifras preliminares.

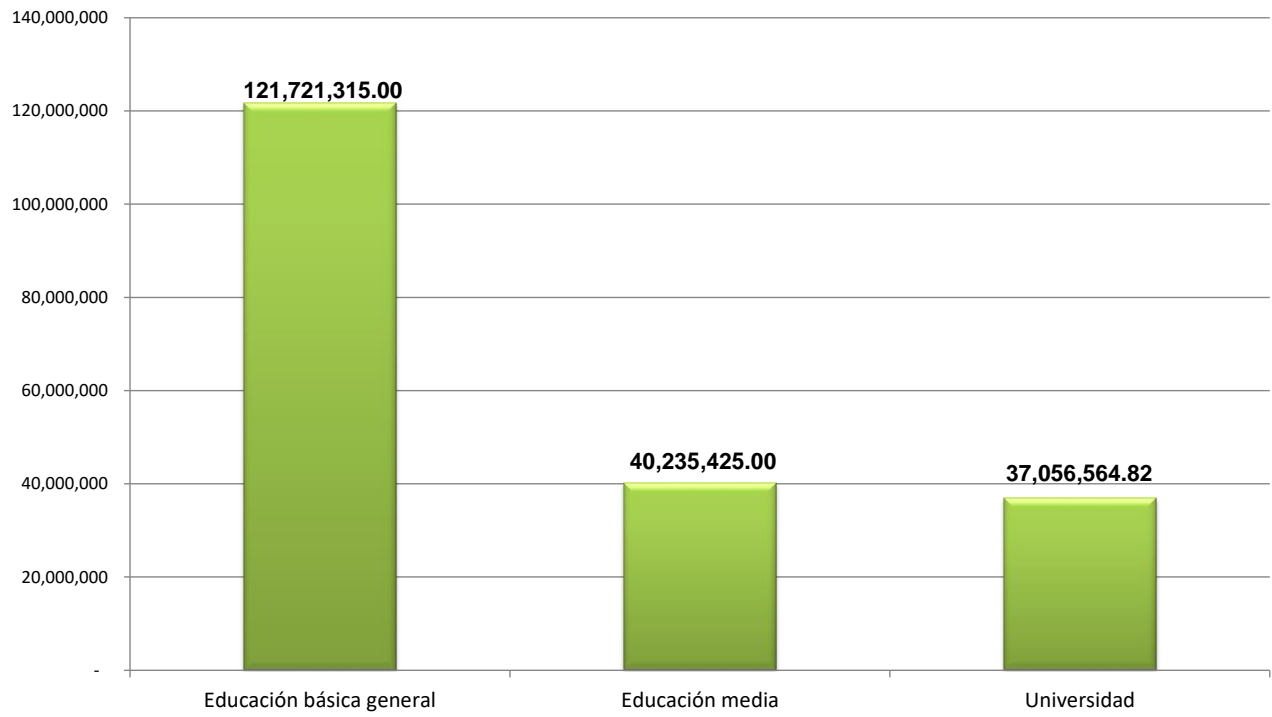
Nota: Incluye fondo de PASEU y SENACYT.

Fuente: Departamento de Estadística y Dirección de Tecnología Informática

NÚMERO DE BECAS CONCEDIDAS POR EL IFARHU, SEGÚN NIVEL: ENERO A SEPTIEMBRE 2020



MONTO DE BECAS CONCEDIDAS POR EL IFARHU, SEGÚN NIVEL: ENERO A SEPTIEMBRE 2020



BECAS CONCEDIDAS POR EL IFARHU EN LA REPÚBLICA, POR MONTO ANUAL
SEGÚN PROGRAMA Y SUBPROGRAMA: ENERO A SEPTIEMBRE 2020 (P)

Programa y subprograma	Número	Monto anual
TOTAL	716,405	199,013,304.82
Becas	56,848	28,352,938.91
Puesto Distinguido	3699	3,682,761.48
Concurso General	53083	24,633,727.43
Deportiva	21	11,050.00
Estudiantes Sobresalientes en Eventos del Área Académica o Cultural	45	25,400.00
Asistencia Económica Educativa	14,592	16,177,642.64
Asistencia Económica a Estudiantes con Discapacidad	2222	1,203,639.14
Asistencia Económica Educativa	9989	13,152,673.50
Asistencia Económica de Corregimientos	858	1,170,150.00
Asistencia Económica para Afectados por la Intoxicación Masiva con Dietilengligol	29	22,700.00
Asistencia Económica para Víctimas de Violencia de Género	5	3,100.00
Asistencia Económica para la Erradicación del Trabajo Infantil	1489	625,380.00
Auxilio Económico	1,152	17,311,388.47
Auxilio Económico Educativo	1090	17,247,612.52
Servidores Públicos del IFARHU	62	63,775.95
Programa de Asistencia Social Educativa Universal	643,654	133,795,005.00
Otros Fondos	159	3,376,329.80
IFARHU - SENACYT	108	3,365,229.80
Donación	10	11,100.00
Exoneración	41	-

(P) Cifras preliminares.

.. Dato no aplicable al grupo o categoría

Fuente: Departamento de Estadística y Dirección de Tecnología Informática

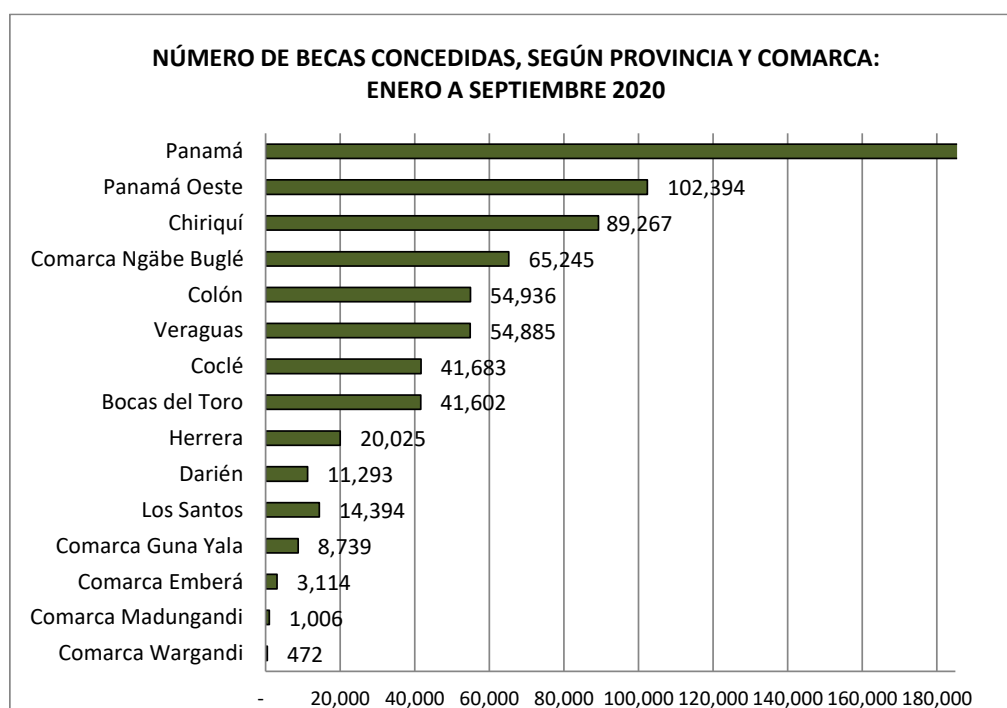
**BECAS CONCEDIDAS POR EL IFARHU EN LA REPÚBLICA, POR MONTO ANUAL
SEGÚN PROVINCIA Y COMARCA: ENERO A SEPTIEMBRE 2020(P)**

Provincia y Comarca	Número	Monto anual
TOTAL	716,405	199,013,304.82
Comarca Wargandi	472	104,475.00
Comarca Madungandi	1,006	211,685.00
Comarca Emberá	3,114	384,405.00
Comarca Guna Yala	8,739	2,061,085.00
Los Santos	14,394	4,212,375.87
Darién	11,293	3,110,685.00
Herrera	20,025	6,271,661.99
Bocas del Toro	41,602	10,173,525.00
Coclé	41,683	11,348,163.79
Veraguas	54,885	16,359,759.63
Colón	54,936	13,089,803.65
Comarca Ngäbe Buglé	65,245	15,867,150.00
Chiriquí	89,267	26,482,045.75
Panamá Oeste	102,394	23,236,682.95
Panamá	207,350	66,099,801.19

(P) Cifras preliminares.

Nota: Incluye fondo de PASEU y SENACYT.

Fuente: Departamento de Estadística y Dirección de Tecnología Informática



PROGRAMA DE ASISTENCIA SOCIAL EDUCATIVA UNIVERSAL CONCEDIDAS POR EL
IFARHU EN LA REPÚBLICA, POR MONTO SEGÚN PROVINCIA Y COMARCA:
ENERO A SEPTIEMBRE 2020(P)

Provincia y Comarca	Número	Monto Trimestral
TOTAL	643,654	133,795,005
Comarca Wargandi	471	104,025
Comarca Madungandi	989	203,385
Comarca Embera	2,997	330,795
Comarca Guna Yala	8,379	1,804,485
Darién	10,314	2,441,985
Los Santos	12,107	2,751,795
Herrera	16,536	3,763,710
Coclé	36,499	8,250,670
Bocas del Toro	39,462	9,091,695
Veraguas	47,692	11,047,980
Colón	51,154	10,923,225
Comarca Ngäbe Bugle	63,872	14,869,400
Chiriquí	77,780	18,796,150
Panamá Oeste	92,791	17,547,090
Panamá	182,611	31,868,615

(P) Cifras preliminares.

Fuente: Departamento de Estadística y Dirección de Tecnología Informática