

BECAS 2015

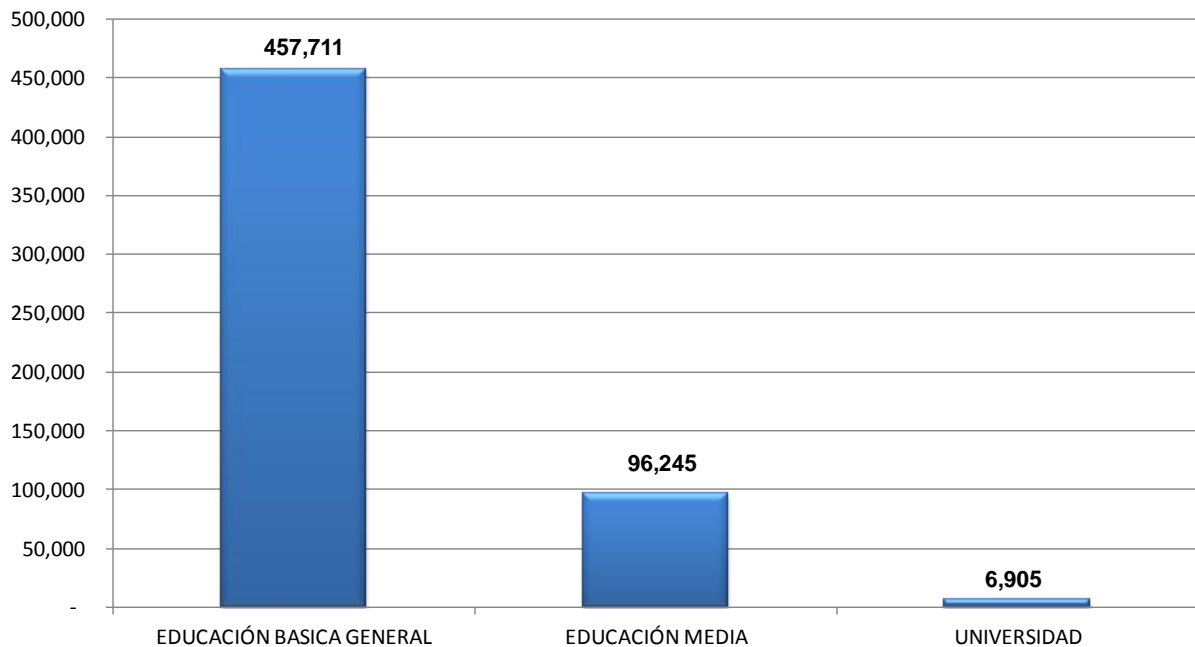
BECAS CONCEDIDAS POR EL IFARHU EN LA REPÚBLICA, POR MONTO ANUAL
SEGÚN NIVEL: ENERO A JULIO DE 2015(P)

NIVEL	NÚMERO	MONTO ANUAL
TOTAL	560,861	138,882,671.69
EDUCACIÓN BASICA GENERAL	457,711	94,729,584.44
EDUCACIÓN MEDIA	96,245	30,297,540.00
UNIVERSIDAD	6,905	13,855,547.25

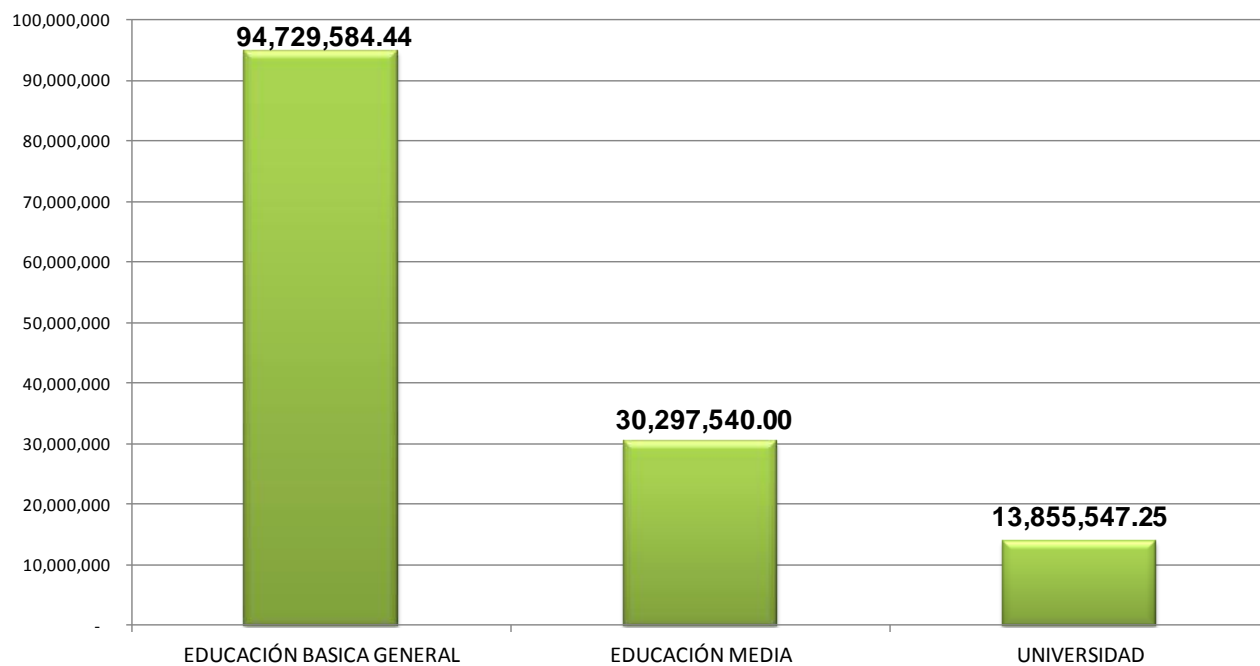
(P) Cifras Preliminares

Nota: Incluye Beca Universal, Fondo SENACYT y Excelencia Profesional IFARHU-SENACYT, Fondo Excelencia MEF, Otros fondos (Donación y Exoneración).

NÚMERO DE BECAS CONCEDIDAS POR EL IFARHU, SEGÚN NIVEL: ENERO A JULIO DE 2015



MONTO DE BECAS CONCEDIDAS POR EL IFARHU, SEGÚN NIVEL: ENERO A JULIO DE 2015



BECAS CONCEDIDAS POR EL IFARHU EN LA REPÚBLICA, POR MONTO ANUAL
SEGÚN PROGRAMA Y SUBPROGRAMA: ENERO A JULIO DE 2015 (P)

PROGRAMA Y SUBPROGRAMA	NÚMERO	MONTO ANUAL
TOTAL	560,861	138,882,671.69
BECAS	21,464	14,436,161.80
PUESTO DISTINGUIDO	3,182	2,952,339.29
CONCURSO GENERAL	18,260	11,409,594.51
ESTUDIANTES SOBRESALIENTES EN EVENTOS ACADÉMICOS O CULTURALES	7	6,728.00
CONVENIO CULTURAL Y CIENTIFICO INTERNACIONAL	15	67,500.00
ASISTENCIAS ECONÓMICAS EDUCATIVAS	3,704	2,511,720.76
ASISTENCIA DISCAPACITADOS	688	271,450.00
ASISTENCIA DE CORREGIMIENTOS	336	378,438.30
ASISTENCIA ECONOMICA EDUCATIVA	1,488	1,496,762.46
ASISTENCIA ERRADICACION TRABAJO INFANTIL	1,192	365,070.00
AUXILIOS ECONÓMICOS	1,076	5,053,795.91
AUXILIO ECONÓMICO COMPLEMENTARIO	985	4,977,001.94
SERVIDORES PUBLICOS DEL IFARHU	91	76,793.97
BECA UNIVERSAL	534,437	115,091,655.00
OTROS FONDOS	180	1,789,338.22
DONACION	80	368,274.00
EXONERACION	49	..
IFARHU-MEF	10	196,796.59
IFARHU-SENACYT	41	1,224,267.63

(P) Cifras Preliminares

.. Dato no aplicable al grupo o categoría

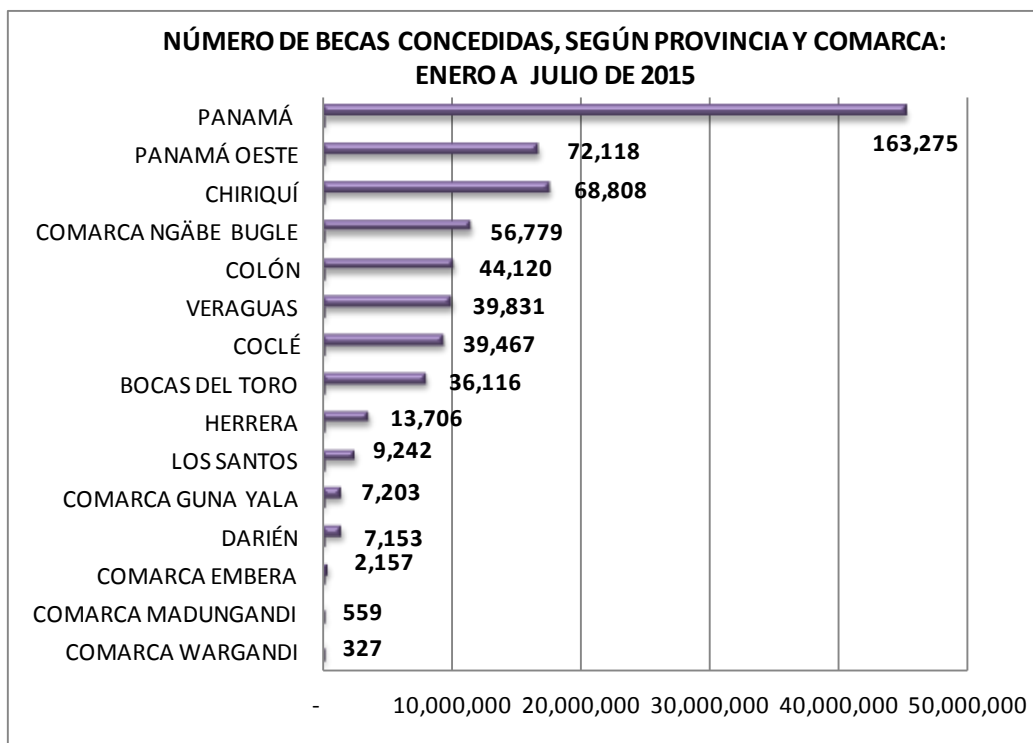
Fuente: Departamento de Estadística.

**BECAS CONCEDIDAS POR EL IFARHU EN LA REPÚBLICA, POR MONTO ANUAL
SEGÚN PROVINCIA Y COMARCA: ENERO A JULIO DE 2015 (P)**

PROVINCIA Y COMARCA	NÚMERO	MONTO ANUAL
TOTAL	560,861	138,882,671.69
COMARCA WARGANDI	327	61,650.00
COMARCA MADUNGANDI	559	102,960.00
COMARCA EMBERA	2,157	436,460.00
DARIÉN	7,153	1,547,170.00
COMARCA GUNA YALA	7,203	1,467,560.00
LOS SANTOS	9,242	2,547,232.16
HERRERA	13,706	3,615,808.72
BOCAS DEL TORO	36,116	8,071,027.63
COCLÉ	39,467	9,402,020.79
VERAGUAS	39,831	10,069,875.63
COLÓN	44,120	10,227,036.88
COMARCA NGÄBE BUGLE	56,779	11,532,241.63
CHIRIQUÍ	68,808	17,648,569.32
PANAMÁ OESTE	72,118	16,811,405.41
PANAMÁ	163,275	45,341,653.52

(P) Cifras Preliminares.

Nota: Incluye Beca Universal, Fondo SENACYT y Excelencia Profesional IFARHU-SENACYT, Fondo Excelencia MEF, Otros fondos (Donación y Exoneración).



BECA UNIVERSAL CONCEDIDAS POR EL IFARHU EN LA REPÚBLICA, POR MONTO TRIMESTRAL, SEGÚN PROVINCIA Y COMARCA: ENERO A JULIO DE 2015 (P)

PROVINCIA Y COMARCA	NÚMERO	MONTO TRIMESTRAL
TOTAL	534,437	115,091,655.00
COMARCA WARGANDI	327	61,650.00
COMARCA MADUNGANDI	559	102,960.00
COMARCA EMBERA	2,142	427,500.00
DARIÉN	6,983	1,446,870.00
COMARCA GUNA YALA	7,139	1,446,780.00
LOS SANTOS	8,352	1,898,820.00
HERRERA	12,502	2,829,250.00
BOCAS DEL TORO	35,003	7,372,470.00
VERAGUAS	37,212	8,255,270.00
COCLÉ	37,571	8,222,970.00
COLÓN	43,094	9,422,075.00
COMARCA NGÄBE BUGLE	56,271	11,196,950.00
CHIRIQUÍ	63,952	14,055,735.00
PANAMÁ OESTE	69,027	14,922,315.00
PANAMÁ	154,303	33,430,040.00

(P) Cifras Preliminares.

Nota: La información se refiere al pago del primero y segundo trimestre.

Fuente: Departamento de Estadística.