

BECAS 2018

BECAS CONCEDIDAS POR EL IFARHU EN LA REPÚBLICA, POR MONTO ANUAL
SEGÚN NIVEL: ENERO A JUNIO 2018(P)

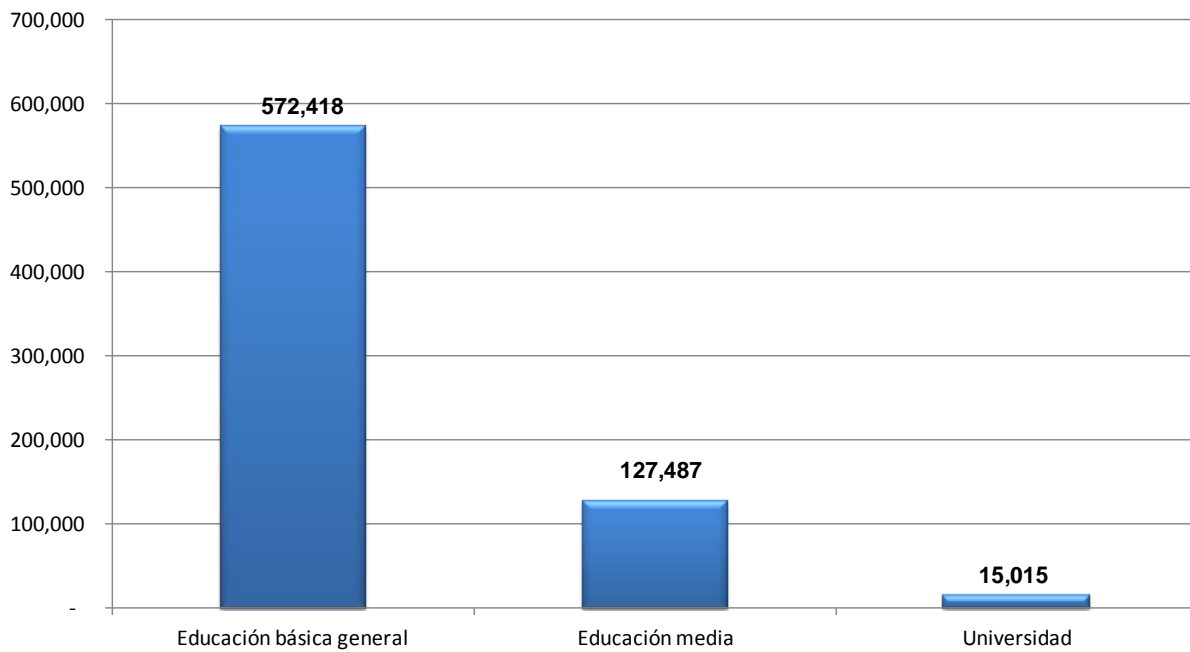
Nivel	Número	Monto anual
TOTAL	714,920	189,281,156.89
Educación básica general	572,418	110,192,150.00
Educación media	127,487	35,810,980.00
Universidad	15,015	43,278,026.89

(P) Cifras preliminares.

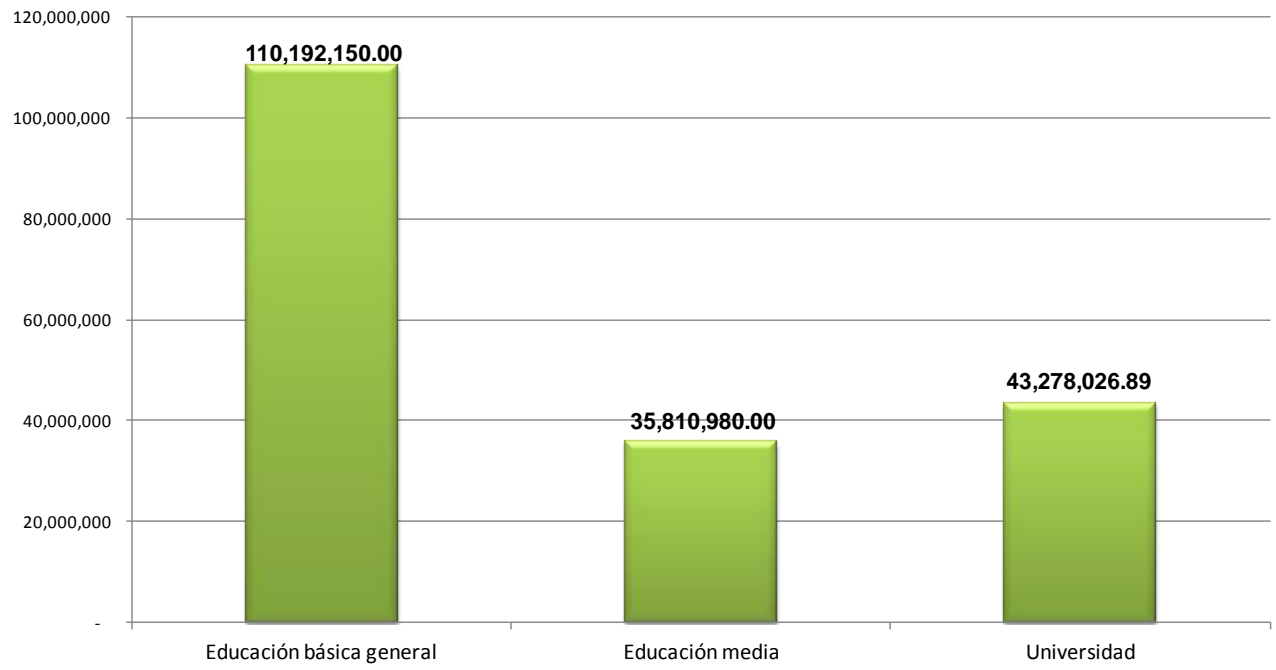
Nota: Incluye fondo de Beca Universal, SENACYT, MEF y donación.

Fuente: Departamento de Estadística y Dirección de Tecnología Informática

NÚMERO DE BECAS CONCEDIDAS POR EL IFARHU, SEGÚN NIVEL: ENERO - JUNIO 2018



MONTO DE BECAS CONCEDIDAS POR EL IFARHU, SEGÚN NIVEL: ENERO - JUNIO 2018



BECAS CONCEDIDAS POR EL IFARHU EN LA REPÚBLICA, POR MONTO ANUAL
SEGÚN PROGRAMA Y SUBPROGRAMA: ENERO A JUNIO 2018 (P)

Programa y subprograma	Número	Monto anual
TOTAL	714,920	189,281,156.89
Becas	39,526	25,334,991.75
Puesto Distinguido	3,569	3,672,872.49
Concurso General	35,821	21,521,141.26
Convenio Cultural y Científico Internacional	19	54,000.00
Estudiantes Sobresalientes en Eventos del Área Académica o Cultural	117	86,978.00
Asistencia Económica Educativa	9,193	10,114,320.21
Asistencia Económica a Estudiantes con Discapacidad	1,140	568,458.16
Asistencia Económica Educativa	5,069	6,908,950.37
Asistencia Económica de Corregimientos	1,469	1,985,826.68
Asistencia Económica para Afectados por la Intoxicación Masiva con Dietilenglicol	54	37,465.00
Asistencia Económica para la Erradicación del Trabajo Infantil	1,461	613,620.00
Auxilio Económico	2,779	23,608,717.82
Auxilio Económico Educativo	2,547	23,362,795.84
Servidores Públicos del IFARHU	232	245,921.98
Beca Universal	663,230	127,431,060.00
Otros Fondos	192	2,792,067.11
IFARHU - SENACYT	108	2,764,917.11
Donación	32	27,150.00
Exoneración	52	..

(P) Cifras preliminares.

.. Dato no aplicable al grupo o categoría

Fuente: Departamento de Estadística y Dirección de Tecnología Informática

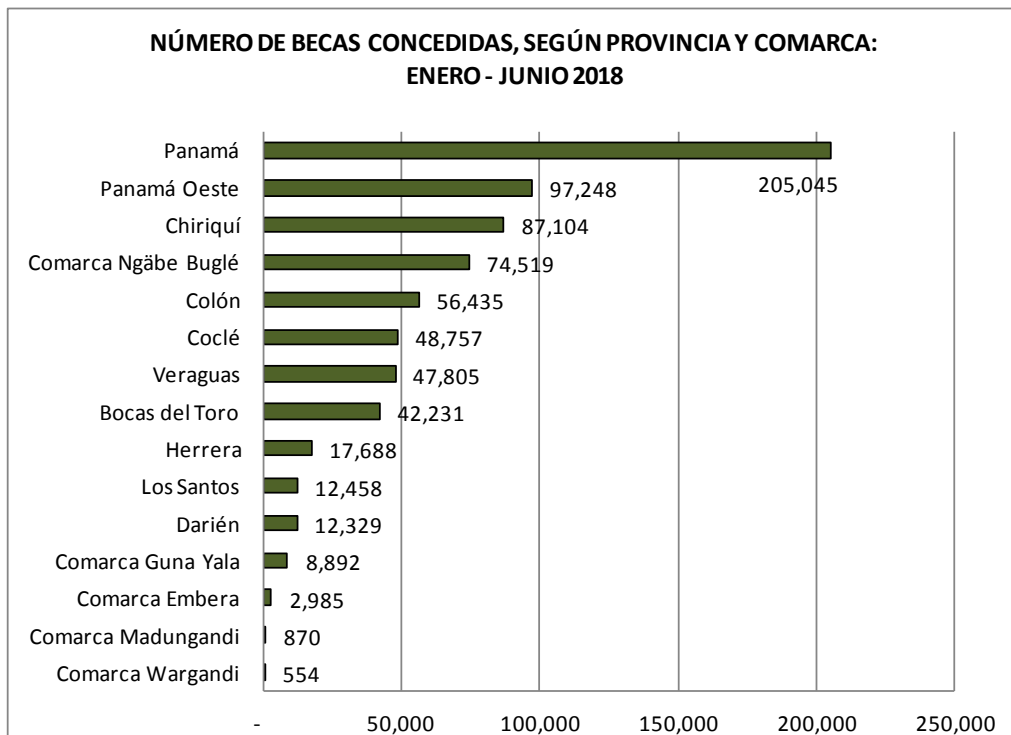
**BECAS CONCEDIDAS POR EL IFARHU EN LA REPÚBLICA, POR MONTO ANUAL
SEGÚN PROVINCIA Y COMARCA: ENERO A JUNIO 2018(P)**

Provincia y Comarca	Número	Monto anual
TOTAL	714,920	189,281,156.89
Comarca Wargandi	554	108,260.00
Comarca Madungandi	870	165,090.00
Comarca Embera	2,985	619,950.00
Comarca Guna Yala	8,892	1,901,100.00
Darién	12,329	3,216,039.50
Los Santos	12,458	3,649,159.24
Herrera	17,688	5,303,360.68
Bocas del Toro	42,231	9,683,012.00
Veraguas	47,805	12,787,231.41
Coclé	48,757	12,374,927.70
Colón	56,435	12,344,212.02
Comarca Ngäbe Buglé	74,519	15,883,603.82
Chiriquí	87,104	24,597,780.35
Panamá Oeste	97,248	19,356,897.83
Panamá	205,045	67,290,532.34

(P) Cifras preliminares.

Nota: Incluye fondo de Beca Universal, SENACYT, MEF y donación.

Fuente: Departamento de Estadística y Dirección de Tecnología Informática



BECA UNIVERSAL CONCEDIDAS POR EL IFARHU EN LA REPÚBLICA, POR MONTO TRIMESTRAL, SEGÚN PROVINCIA Y COMARCA: ENERO A JUNIO 2018(P)

Provincia y Comarca	Número	Monto Trimestral (1)
TOTAL	663,230	127,431,060.00
Comarca Wargandi	553	107,460.00
Comarca Madungandi	870	165,090.00
Veraguas	43,289	9,300,600.00
Comarca Embera	2,955	603,600.00
Comarca Guna Yala	8,643	1,746,000.00
Los Santos	10,738	2,265,510.00
Darién	11,378	2,400,360.00
Herrera	15,105	3,300,240.00
Bocas del Toro	40,619	8,618,070.00
Coclé	45,083	9,764,070.00
Colón	54,206	10,808,220.00
Comarca Ngäbe Buglé	73,457	15,043,050.00
Chiriquí	77,952	17,190,210.00
Panamá Oeste	91,443	15,774,510.00
Panamá	186,939	30,344,070.00

(1) se refiere al pago de II Y III trimestre de 2018.

(P) Cifras preliminares.

Fuente: Departamento de Estadística y Dirección de Tecnología Informática