

BECAS 2018

BECAS CONCEDIDAS POR EL IFARHU EN LA REPÚBLICA, POR MONTO ANUAL
SEGÚN NIVEL: ENERO A OCTUBRE 2018(P)

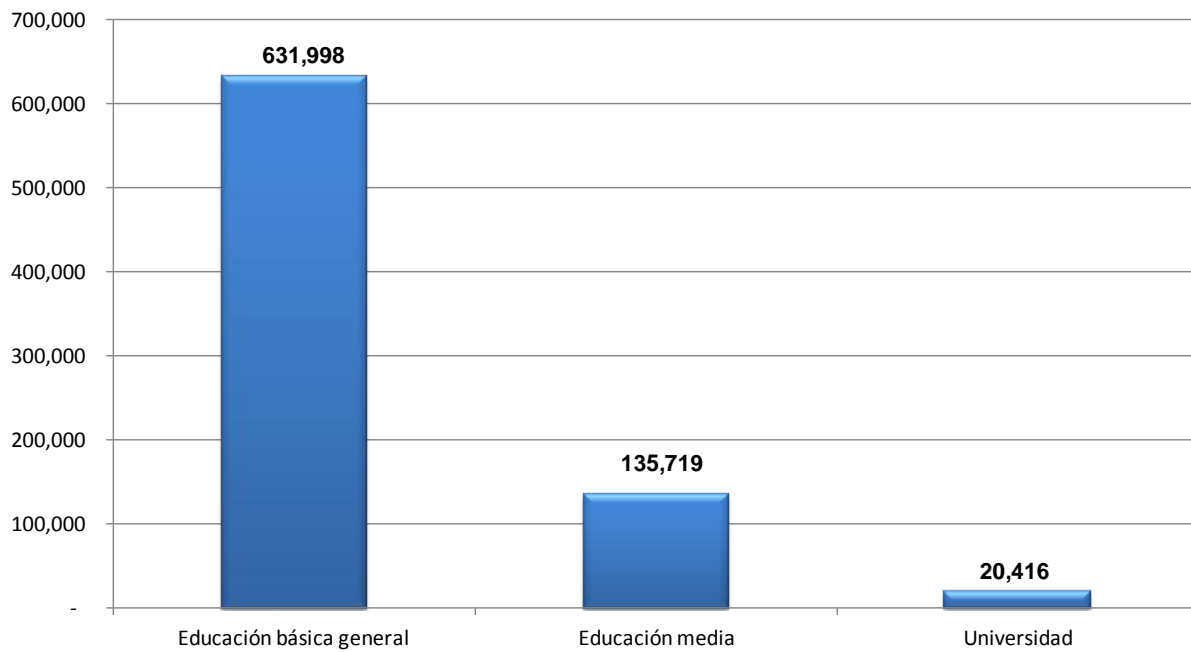
Nivel	Número	Monto anual
TOTAL	788,133	297,197,849.24
Educación básica general	631,998	178,635,020.00
Educación media	135,719	61,190,700.00
Universidad	20,416	57,372,129.24

(P) Cifras preliminares.

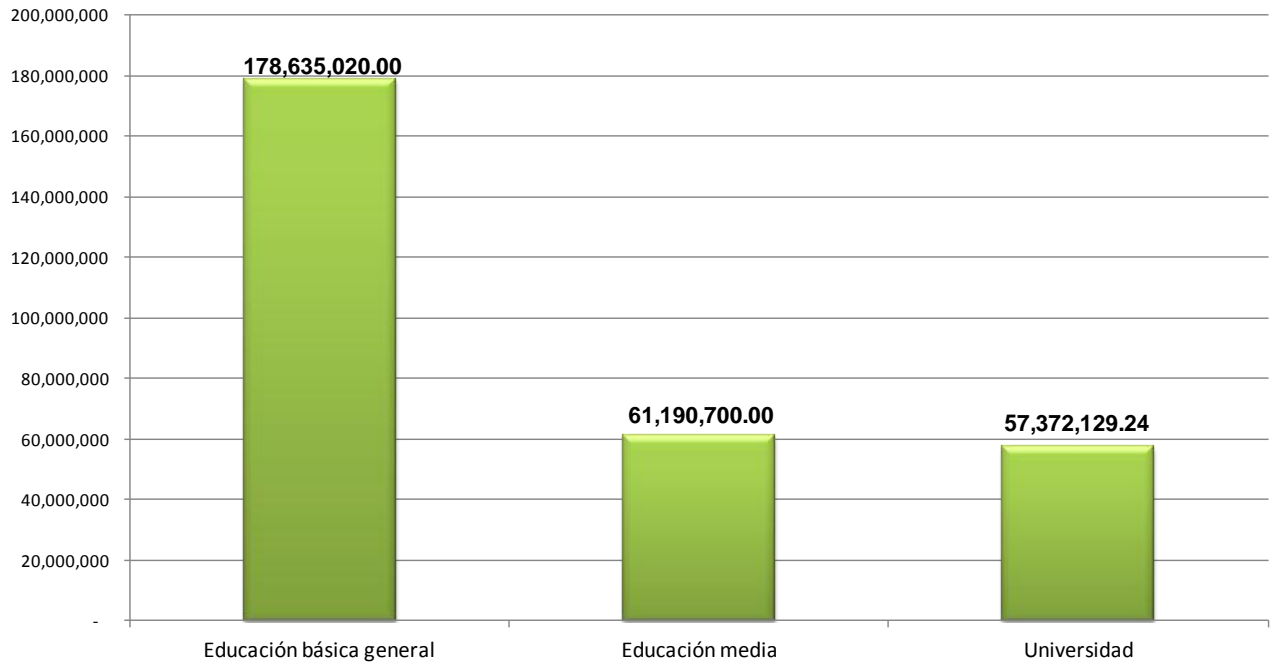
Nota: Incluye fondo de Beca Universal, SENACYT, MEF y donación.

Fuente: Departamento de Estadística y Dirección de Tecnología Informática

NÚMERO DE BECAS CONCEDIDAS POR EL IFARHU, SEGÚN NIVEL: ENERO - OCTUBRE 2018



MONTO DE BECAS CONCEDIDAS POR EL IFARHU, SEGÚN NIVEL: ENERO - OCTUBRE 2018



BECAS CONCEDIDAS POR EL IFARHU EN LA REPÚBLICA, POR MONTO ANUAL
SEGÚN PROGRAMA Y SUBPROGRAMA: ENERO A OCTUBRE 2018 (P)

Programa y subprograma	Número	Monto anual
TOTAL	788,133	297,197,849.24
Becas	39,701	25,922,828.62
Puesto Distinguido	3,638	3,886,764.73
Concurso General	35,913	21,872,010.89
Convenio Cultural y Científico Internacional	30	75,500.00
Estudiantes Sobresalientes en Eventos del Área Académica o Cultural	120	88,553.00
Asistencia Económica Educativa	13,915	16,307,773.85
Asistencia Económica a Estudiantes con Discapacidad	1,186	596,121.78
Asistencia Económica Educativa	9,738	13,051,840.39
Asistencia Económica de Corregimientos	1,473	2,005,176.68
Asistencia Económica para Afectados por la Intoxicación Masiva con Dietilenglicol	57	41,015.00
Asistencia Económica para la Erradicación del Trabajo Infantil	1,461	613,620.00
Auxilio Económico	3,311	28,413,158.47
Auxilio Económico Educativo	3,036	28,128,455.34
Servidores Públicos del IFARHU	275	284,703.13
Beca Universal	730,875	221,178,660.00
Otros Fondos	331	5,375,428.30
IFARHU - SENACYT	193	4,862,778.30
IFARHU - MEF	14	483,500.00
Donación	35	29,150.00
Exoneración	89	-

(P) Cifras preliminares.

.. Dato no aplicable al grupo o categoría

Fuente: Departamento de Estadística y Dirección de Tecnología Informática

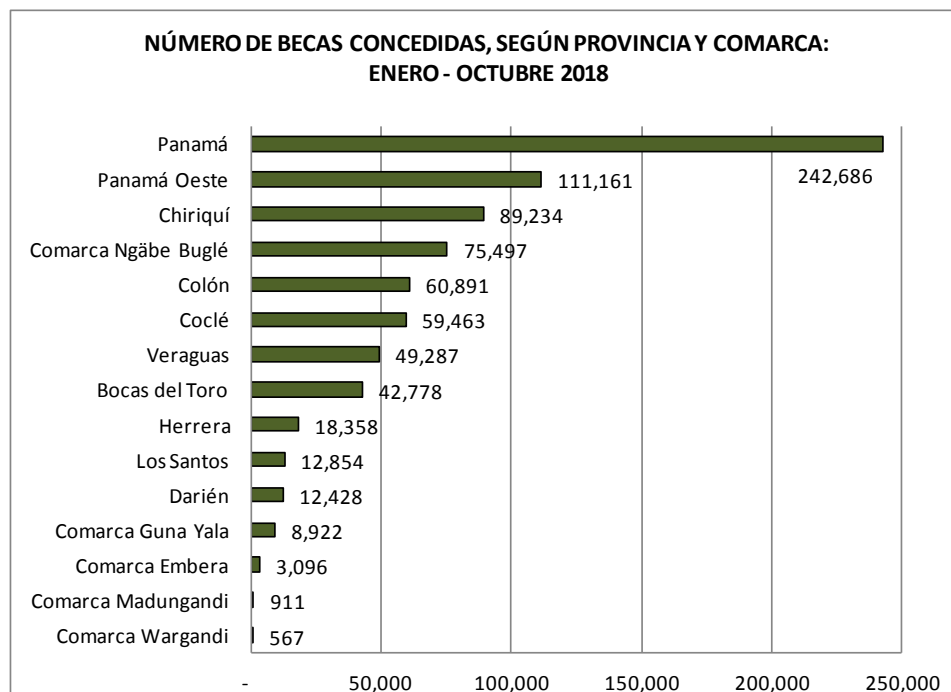
**BECAS CONCEDIDAS POR EL IFARHU EN LA REPÚBLICA, POR MONTO ANUAL
SEGÚN PROVINCIA Y COMARCA: ENERO A OCTUBRE 2018(P)**

Provincia y Comarca	Número	Monto anual
TOTAL	788,133	297,197,849.24
Comarca Wargandi	567	165,680.00
Comarca Madungandi	911	258,750.00
Comarca Embera	3,096	954,600.00
Comarca Guna Yala	8,922	2,790,010.00
Darién	12,428	4,553,477.10
Los Santos	12,854	5,284,071.98
Herrera	18,358	7,654,974.72
Bocas del Toro	42,778	14,270,162.00
Veraguas	49,287	19,006,000.63
Coclé	59,463	18,084,317.07
Colón	60,891	20,036,244.60
Comarca Ngäbe Buglé	75,497	24,009,858.82
Chiriquí	89,234	35,505,913.34
Panamá Oeste	111,161	34,157,209.53
Panamá	242,686	110,466,579.45

(P) Cifras preliminares.

Nota: Incluye fondo de Beca Universal, SENACYT, MEF y donación.

Fuente: Departamento de Estadística y Dirección de Tecnología Informática



BECA UNIVERSAL CONCEDIDAS POR EL IFARHU EN LA REPÚBLICA, POR MONTO ANUAL, SEGÚN PROVINCIA Y COMARCA: ENERO A OCTUBRE 2018(P)

Provincia y Comarca	Número	Monto Anual
TOTAL	730,875	221,178,660.00
Comarca Wargandi	566	164,880.00
Comarca Madungandi	911	258,750.00
Comarca Embera	3,066	938,250.00
Comarca Guna Yala	8,674	2,635,710.00
Los Santos	11,022	3,714,960.00
Darién	11,423	3,696,090.00
Herrera	15,490	5,275,740.00
Bocas del Toro	41,120	13,142,190.00
Veraguas	44,068	14,728,170.00
Coclé	55,520	15,106,380.00
Colón	58,458	18,228,690.00
Comarca Ngäbe Buglé	74,162	22,800,180.00
Chiriquí	78,970	26,332,500.00
Panamá Oeste	105,018	30,172,080.00
Panamá	222,407	63,984,090.00

(P) Cifras preliminares.

Fuente: Departamento de Estadística y Dirección de Tecnología Informática