

BECAS 2017

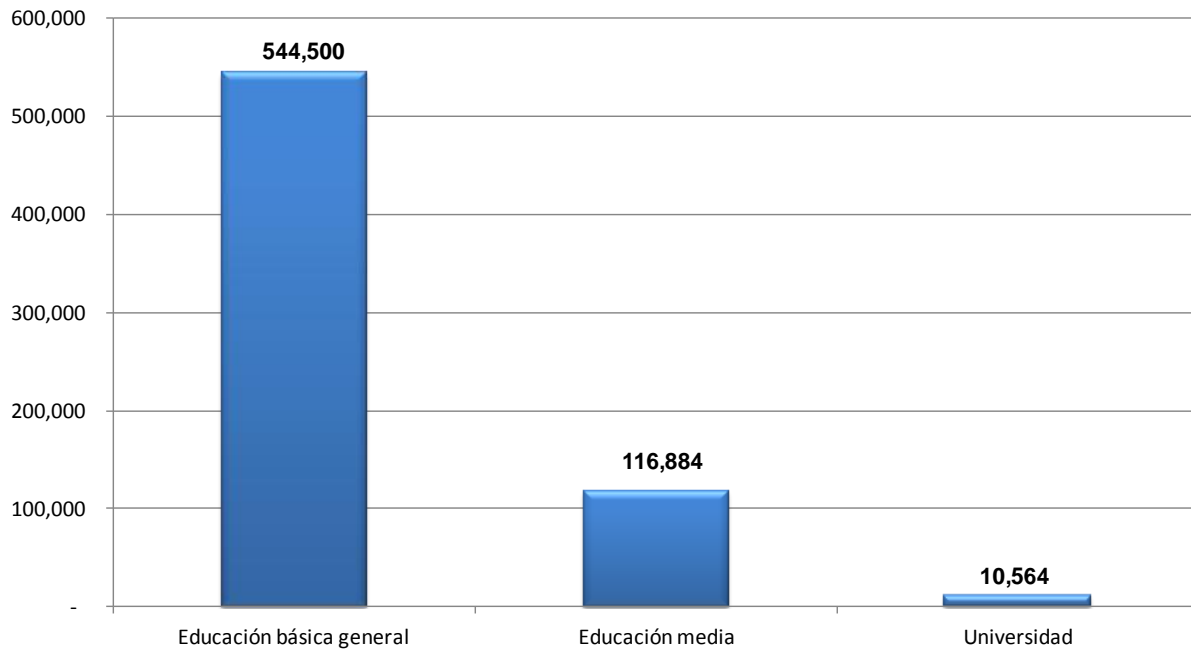
BECAS CONCEDIDAS POR EL IFARHU EN LA REPÚBLICA, POR MONTO ANUAL
SEGÚN NIVEL: ENERO A JUNIO 2017(P)

Nivel	Número	Monto anual
TOTAL	671,948	188,840,998.56
Educación básica general	544,500	112,958,935.00
Educación media	116,884	32,607,065.00
Universidad	10,564	43,274,998.56

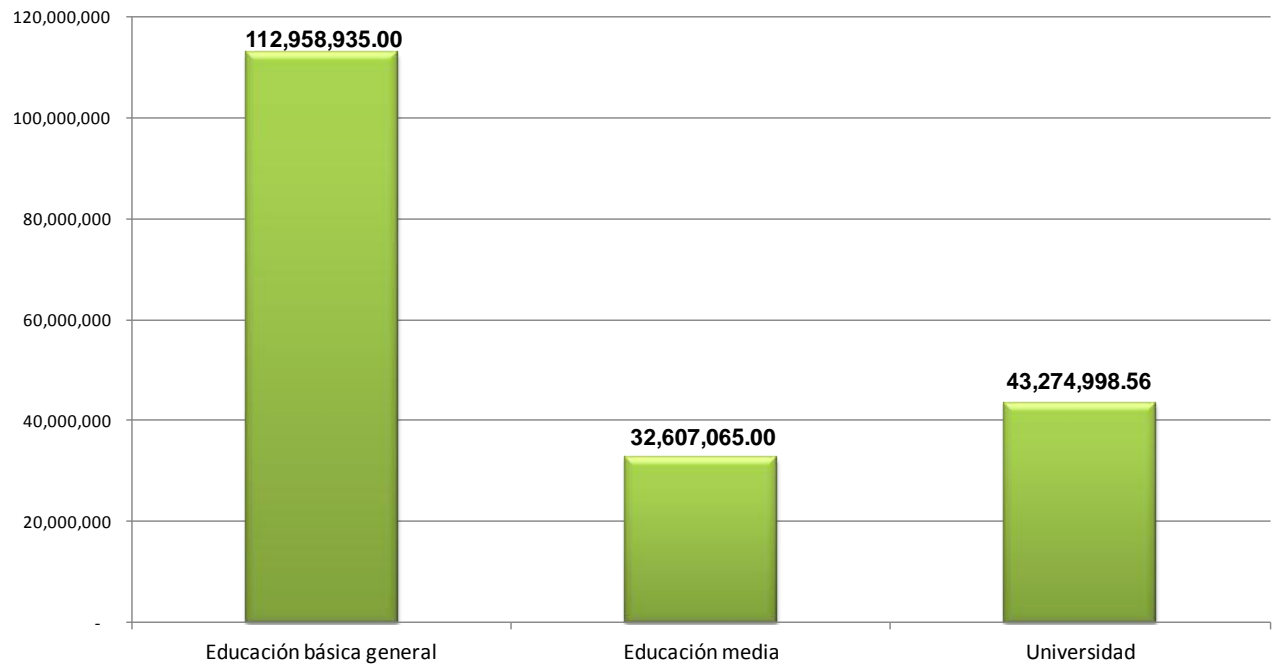
(P) Cifras preliminares.

Nota: Incluye fondo de Beca Universal, SENACYT, MEF y donación.

NÚMERO DE BECAS CONCEDIDAS POR EL IFARHU, SEGÚN NIVEL: ENERO A JUNIO 2017



MONTO DE BECAS CONCEDIDAS POR EL IFARHU, SEGÚN NIVEL: ENERO A JUNIO 2017



BECAS CONCEDIDAS POR EL IFARHU EN LA REPÚBLICA, POR MONTO ANUAL
SEGÚN PROGRAMA Y SUBPROGRAMA: ENERO A JUNIO 2017 (P)

Programa y subprograma	Número	Monto anual
TOTAL	671,948	188,840,998.56
Becas	34,732	20,940,955.25
Puesto Distinguido	3,522	3,307,738.67
Concurso General	31,118	17,505,401.62
Deportivo	3	1,950.00
Estudiantes Sobresalientes en Eventos del Área Académica o Cultural	77	67,364.96
Convenio Cultural y Científico Internacional	12	58,500.00
Asistencia Económica Educativa	7,525	6,831,558.26
Asistencia Económica a Estudiantes con Discapacidad	973	411,167.07
Asistencia Económica Educativa	4,981	5,690,635.24
Asistencia Económica de Corregimientos	71	79,205.95
Asistencia Económica para Afectados por la Intoxicación Masiva con Dietilenglicol	64	42,850.00
Asistencia Económica para la Erradicación del Trabajo Infantil	1,435	602,700.00
Asistencias Económicas Educativas Colectivas	1	5,000.00
Auxilio Económico	1,641	19,380,812.72
Auxilio Económico Complementario	1,426	19,168,870.07
Servidores Públicos del IFARHU	215	211,942.65
Beca Universal	627,811	128,570,670.00
Otros Fondos	239	13,117,002.33
IFARHU - SENACYT	82	13,093,622.33
Donación	42	23,380.00
Exoneración	115	..

(P) Cifras preliminares.

.. Dato no aplicable al grupo o categoría.

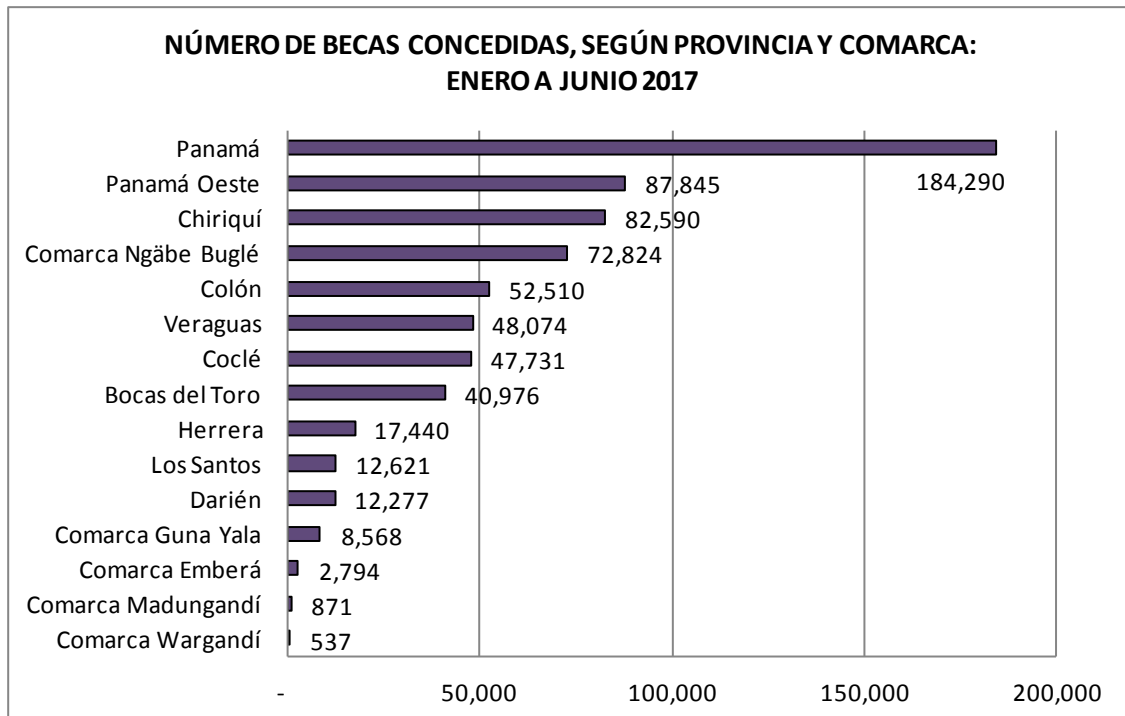
Fuente: Departamento de Estadística.

**BECAS CONCEDIDAS POR EL IFARHU EN LA REPÚBLICA, POR MONTO ANUAL
SEGÚN PROVINCIA Y COMARCA: ENERO A JUNIO 2017 (P)**

Provincia y Comarca	Número	Monto anual
TOTAL	671,948	188,840,998.56
Comarca Wargandí	537	103,020.00
Comarca Madungandí	871	163,890.00
Comarca Emberá	2,794	570,630.00
Comarca Guna Yala	8,568	1,781,500.00
Darién	12,277	2,962,062.30
Los Santos	12,621	3,569,333.29
Herrera	17,440	4,817,878.35
Bocas del Toro	40,976	9,367,939.28
Coclé	47,731	11,735,131.03
Veraguas	48,074	12,559,379.01
Colón	52,510	10,967,509.23
Comarca Ngäbe Buglé	72,824	15,381,582.72
Chiriquí	82,590	22,133,066.51
Panamá Oeste	87,845	19,794,195.44
Panamá	184,290	72,933,881.40

(P) Cifras preliminares.

Nota: Incluye fondo de Beca Universal, SENACYT, MEF y donación.



BECA UNIVERSAL CONCEDIDAS POR EL IFARHU EN LA REPÚBLICA, POR MONTO ANUAL, SEGÚN PROVINCIA Y COMARCA: ENERO A JUNIO 2017(P)

Provincia y Comarca	Número	Monto anual (1)
TOTAL	627,811	128,570,670.00
Comarca Wargandí	537	103,020.00
Comarca Madungandí	869	162,990.00
Comarca Emberá	2,794	570,630.00
Comarca Guna Yala	8,449	1,721,040.00
Los Santos	10,811	2,253,900.00
Darién	11,616	2,460,210.00
Herrera	15,175	3,272,700.00
Bocas del Toro	39,416	8,432,400.00
Coclé	43,516	9,363,870.00
Veraguas	44,351	9,576,480.00
Colón	50,706	9,913,830.00
Comarca Ngäbe Buglé	71,893	14,698,680.00
Chiriquí	74,744	16,465,050.00
Panamá Oeste	82,927	17,084,160.00
Panamá	170,007	32,491,710.00

(1) se refiere a los pagos de II y III trimestre.

(P) Cifras preliminares.

Fuente: Departamento de Estadística.