

BECAS 2016

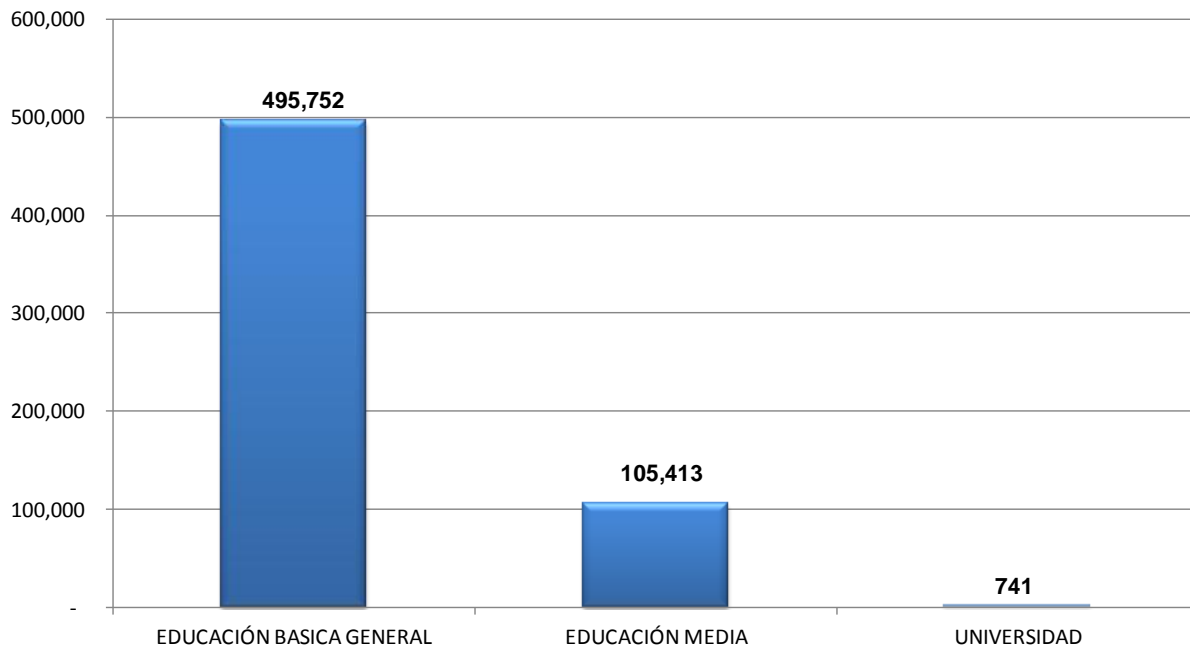
BECAS CONCEDIDAS POR EL IFARHU EN LA REPÚBLICA, POR MONTO ANUAL
SEGÚN NIVEL: ENERO A MARZO 2016(P)

NIVEL	NÚMERO	MONTO ANUAL
TOTAL	601,906	84,222,032.37
EDUCACIÓN BASICA GENERAL	495,752	57,060,564.00
EDUCACIÓN MEDIA	105,413	17,101,055.00
UNIVERSIDAD	741	10,060,413.37

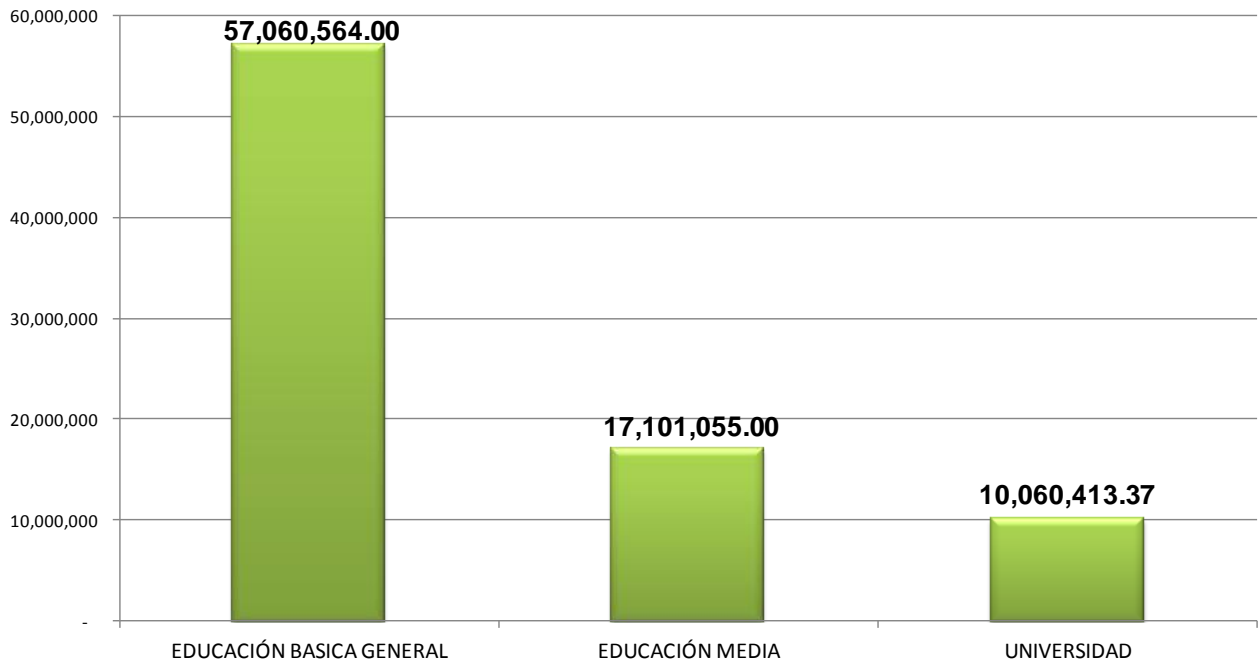
(P) Cifras Preliminares

Nota: Incluye Fondo de Beca Universal, SENACYT, MEF y donación

NÚMERO DE BECAS CONCEDIDAS POR EL IFARHU, SEGÚN NIVEL: ENERO A MARZO 2016



MONTO DE BECAS CONCEDIDAS POR EL IFARHU, SEGÚN NIVEL: ENERO A MARZO 2016



BECAS CONCEDIDAS POR EL IFARHU EN LA REPÚBLICA, POR MONTO ANUAL
SEGÚN PROGRAMA Y SUBPROGRAMA: ENERO A MARZO 2016 (P)

PROGRAMA Y SUBPROGRAMA	NÚMERO	MONTO ANUAL
TOTAL	601,906	84,222,032.37
BECAS	20,764	10,501,587.40
PUESTO DISTINGUIDO	1,157	1,025,106.60
CONCURSO GENERAL	19,591	9,359,569.00
ESTUD SOBRESA EVENTOS AREA ACADEM O CULT U	1	1,125.00
CONVENIO CULTURAL Y CIENTIFICO INT.	15	115,786.80
ASISTENCIAS ECONÓMICAS EDUCATIVAS	3,960	1,631,563.35
ASISTENCIA DISCAPACITADOS	1,570	566,262.00
ASISTENCIA ECONOMICA EDUCATIVA	238	161,831.35
ASISTENCIA ERRADICACION TRABAJO INFANTIL	2,152	903,470.00
AUXILIOS ECONÓMICOS	445	3,284,186.62
AUXILIO ECONOMICO COMPLEMENTARIO	221	3,144,236.62
SERVIDORES PUBLICOS DEL IFARHU	224	139,950.00
BECA UNIVERSAL	576,513	62,367,740.00
OTROS FONDOS	224	6,436,955.00
IFARHU - SENACYT	71	1,661,312.00
IFARHU - MEF	149	4,774,043.00
DONACION	2	1,600.00
EXONERACION	2	-

(P) Cifras Preliminares

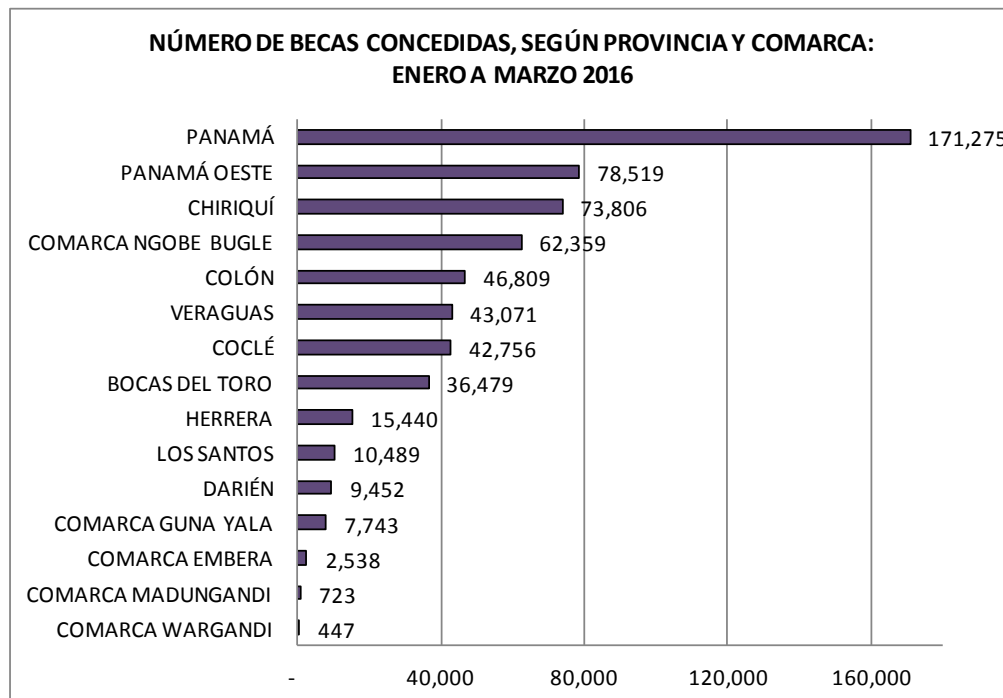
Fuente: Departamento de Estadística.

**BECAS CONCEDIDAS POR EL IFARHU EN LA REPÚBLICA, POR MONTO ANUAL
SEGÚN PROVINCIA Y COMARCA: ENERO A MARZO 2016 (P)**

PROVINCIA Y COMARCA	NÚMERO	MONTO ANUAL
TOTAL	601,906	84,222,032.37
COMARCA WARGANDI	447	43,140.00
COMARCA MADUNGANDI	723	67,680.00
COMARCA EMBERA	2,538	375,870.00
COMARCA GUNA YALA	7,743	2,828,823.10
DARIÉN	9,452	1,991,200.00
LOS SANTOS	10,489	2,041,184.60
HERRERA	15,440	1,618,230.00
BOCAS DEL TORO	36,479	3,959,200.00
COCLÉ	42,756	4,654,845.00
VERAGUAS	43,071	4,553,130.00
COLÓN	46,809	5,634,375.00
COMARCA NGOBE BUGLE	62,359	6,701,410.00
CHIRIQUÍ	73,806	18,624,419.67
PANAMÁ OESTE	78,519	12,220,365.00
PANAMÁ	171,275	18,908,160.00

(P) Cifras Preliminares.

Nota: Incluye Fondo de Beca Universal, SENACYT, MEF y donación



BECA UNIVERSAL CONCEDIDAS POR EL IFARHU EN LA REPÚBLICA, POR MONTO TRIMESTRAL, SEGÚN PROVINCIA Y COMARCA: MARZO 2016(P)

PROVINCIA Y COMARCA	NÚMERO	MONTO TRIMESTRAL
TOTAL	576,513	62,367,740.00
COMARCA WARGANDI	447	43,140.00
COMARCA MADUNGANDI	723	67,680.00
COMARCA EMBERA	2,488	253,440.00
COMARCA GUNA YALA	7,462	760,320.00
DARIÉN	9,057	944,130.00
LOS SANTOS	9,710	1,099,320.00
HERRERA	14,115	1,597,440.00
BOCAS DEL TORO	36,193	3,840,840.00
VERAGUAS	40,493	4,498,080.00
COCLÉ	40,677	4,483,920.00
COLÓN	45,626	4,979,520.00
COMARCA NGOBE BUGLE	62,236	6,330,000.00
CHIRIQUÍ	69,597	7,685,520.00
PANAMÁ OESTE	75,269	8,142,510.00
PANAMÁ	162,420	17,641,880.00

(P) Cifras Preliminares.

Fuente: Departamento de Estadística.