

BECAS 2017

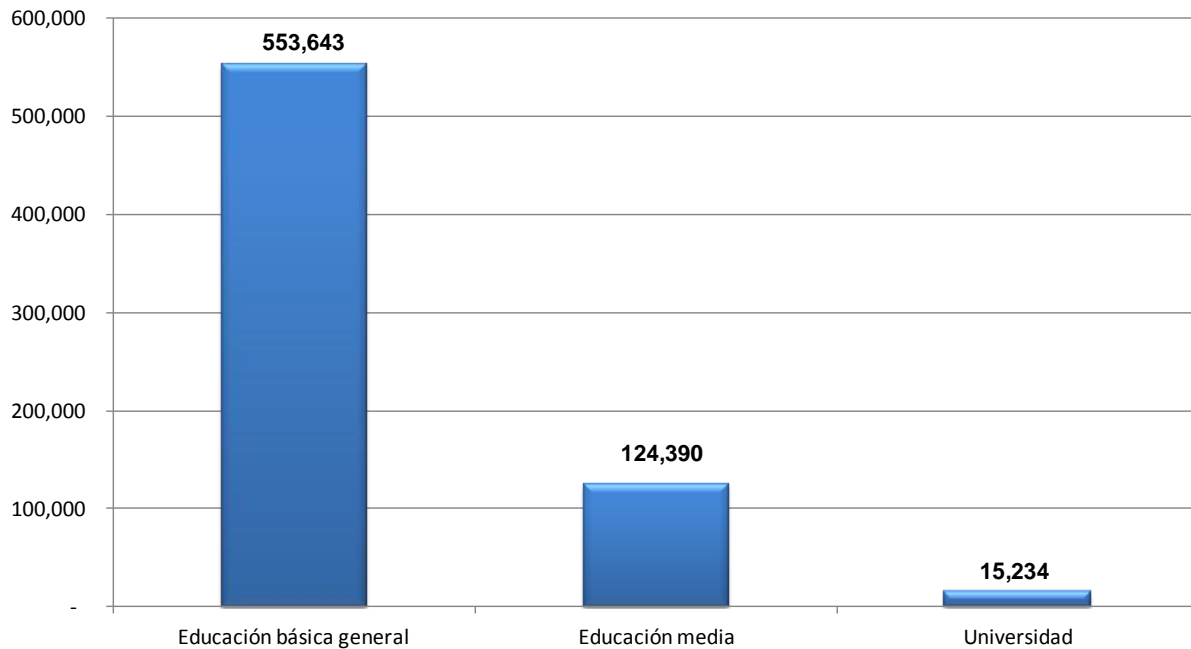
BECAS CONCEDIDAS POR EL IFARHU EN LA REPÚBLICA, POR MONTO ANUAL
SEGÚN NIVEL: ENERO A OCTUBRE 2017(P)

Nivel	Número	Monto anual
TOTAL	693,267	256,677,946.84
Educación básica general	553,643	164,580,505.00
Educación media	124,390	49,361,290.00
Universidad	15,234	42,736,151.84

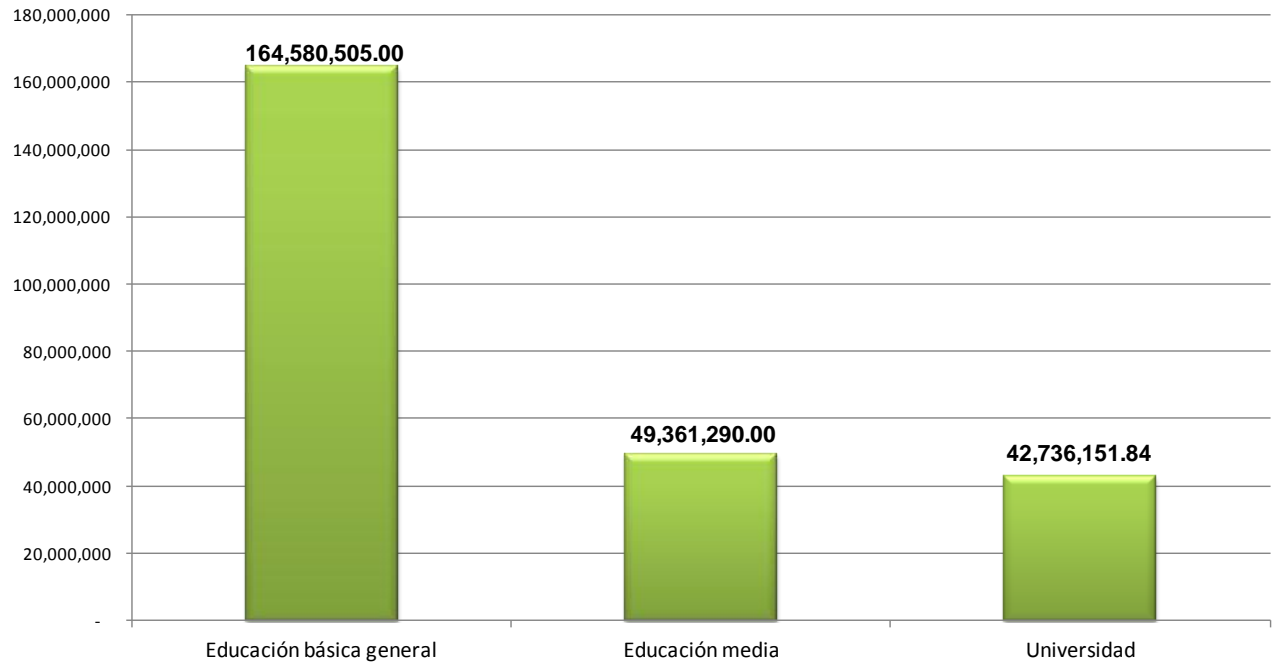
(P) Cifras preliminares.

Nota: Incluye fondo de Beca Universal, SENACYT, MEF y donación.

NÚMERO DE BECAS CONCEDIDAS POR EL IFARHU, SEGÚN NIVEL: ENERO A OCTUBRE 2017



MONTO DE BECAS CONCEDIDAS POR EL IFARHU, SEGÚN NIVEL: ENERO A OCTUBRE 2017



BECAS CONCEDIDAS POR EL IFARHU EN LA REPÚBLICA, POR MONTO ANUAL
SEGÚN PROGRAMA Y SUBPROGRAMA: ENERO A OCTUBRE 2017 (P)

Programa y subprograma	Número	Monto anual
TOTAL	693,267	256,677,946.84
Becas	34,993	21,200,024.51
Puesto Distinguido	3,581	3,396,702.21
Concurso General	31,301	17,668,584.34
Deportivo	3	1,950.00
Estudiantes Sobresalientes en Eventos del Área Académica o Cultural	97	83,287.96
Convenio Cultural y Científico Internacional	11	49,500.00
Asistencia Económica Educativa	10,999	10,593,414.18
Asistencia Económica a Estudiantes con Discapacidad	980	415,447.07
Asistencia Económica Educativa	7,141	8,010,295.36
Asistencia Económica de Corregimientos	1,337	1,498,311.75
Asistencia Económica para Afectados por la Intoxicación Masiva con Dietilenglicol	67	45,700.00
Asistencia Económica para la Erradicación del Trabajo Infantil	1,473	618,660.00
Asistencias Económicas Educativas Colectivas	1	5,000.00
Auxilio Económico	2,473	23,125,411.83
Auxilio Económico Complementario	2,204	22,869,608.68
Servidores Públicos del IFARHU	269	255,803.15
Beca Universal	644,381	196,906,200.00
Otros Fondos	421	4,852,896.32
IFARHU - SENACYT	172	4,193,013.61
IFARHU - MEF	79	576,432.71
Donación	69	83,450.00
Exoneración	101	..

(P) Cifras preliminares.

.. Dato no aplicable al grupo o categoría.

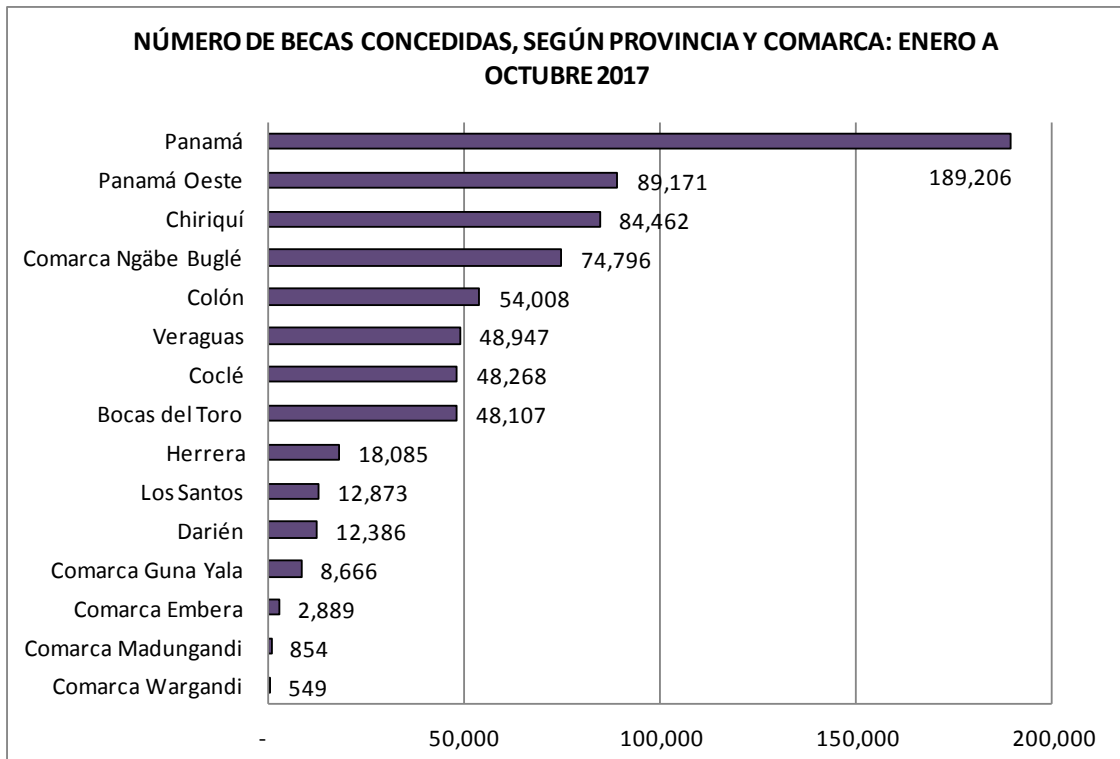
Fuente: Departamento de Estadística.

**BECAS CONCEDIDAS POR EL IFARHU EN LA REPÚBLICA, POR MONTO ANUAL
SEGÚN PROVINCIA Y COMARCA: ENERO A OCTUBRE 2017 (P)**

Provincia y Comarca	Número	Monto anual
TOTAL	693,267	256,677,946.84
Comarca Wargandi	549	158,850.00
Comarca Madungandi	854	240,210.00
Comarca Embera	2,889	883,350.00
Comarca Guna Yala	8,666	2,677,780.00
Darién	12,386	4,287,880.00
Los Santos	12,873	4,927,058.72
Herrera	18,085	6,832,378.19
Bocas del Toro	48,107	13,899,334.28
Coclé	48,268	16,951,141.75
Veraguas	48,947	16,097,450.10
Colón	54,008	17,220,563.36
Comarca Ngäbe Buglé	74,796	23,456,032.76
Chiriquí	84,462	31,179,771.11
Panamá Oeste	89,171	29,315,903.00
Panamá	189,206	88,550,243.57

(P) Cifras preliminares.

Nota: Incluye fondo de Beca Universal, SENACYT, MEF y donación.



BECA UNIVERSAL CONCEDIDAS POR EL IFARHU EN LA REPÚBLICA, POR MONTO ANUAL, SEGÚN PROVINCIA Y COMARCA: ENERO A OCTUBRE 2017(P)

Provincia y Comarca	Número	Monto anual (1)
TOTAL	644,381	196,906,200.00
Comarca Wargandi	549	158,850.00
Comarca Madungandi	854	240,210.00
Comarca Embera	2,831	857,730.00
Comarca Guna Yala	8,547	2,617,320.00
Los Santos	10,967	3,505,320.00
Darién	11,695	3,717,630.00
Herrera	15,599	5,045,610.00
Veraguas	43,947	12,405,510.00
Coclé	44,628	14,508,780.00
Bocas del Toro	46,511	12,929,220.00
Colón	51,650	15,543,180.00
Comarca Ngäbe Buglé	73,708	22,604,040.00
Chiriquí	76,287	25,160,040.00
Panamá Oeste	84,001	26,350,890.00
Panamá	172,607	51,261,870.00

(1) se refiere a los pagos de II, III y IV trimestre.

(P) Cifras preliminares.

Fuente: Departamento de Estadística.