

BECAS 2015

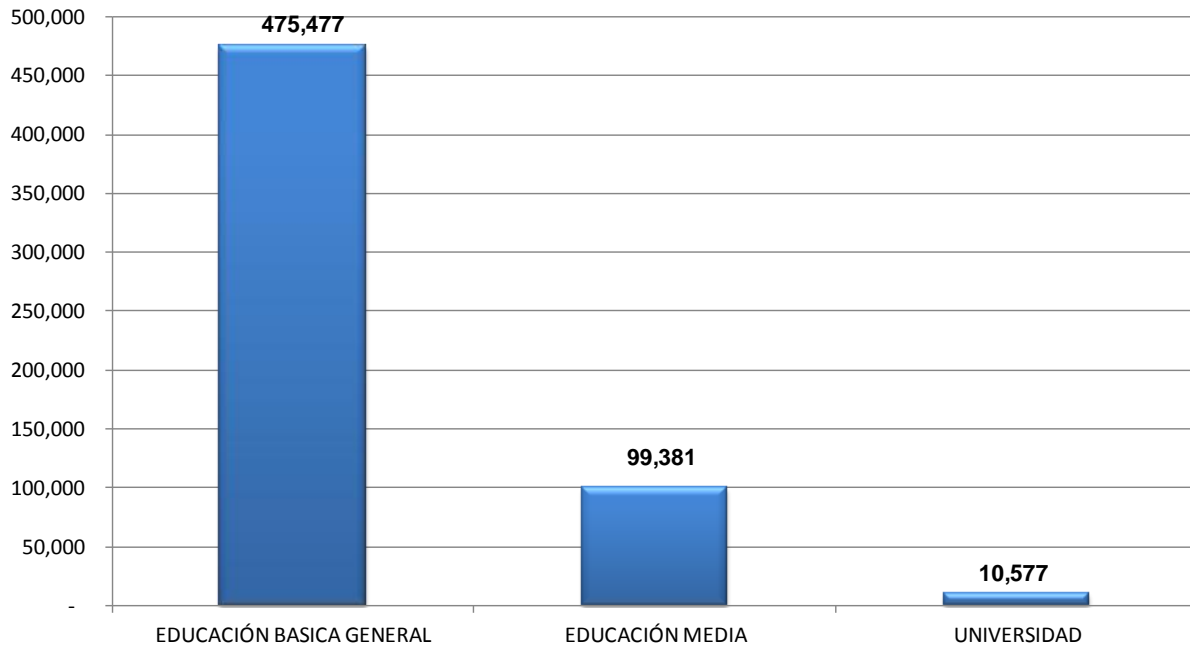
BECAS CONCEDIDAS POR EL IFARHU EN LA REPÚBLICA, POR MONTO ANUAL
SEGÚN NIVEL: ENERO A NOVIEMBRE DE 2015(P)

NIVEL	NÚMERO	MONTO ANUAL
TOTAL	585,435	223,640,699.72
EDUCACIÓN BASICA GENERAL	475,477	143,551,080.00
EDUCACIÓN MEDIA	99,381	45,518,830.00
UNIVERSIDAD	10,577	34,570,789.72

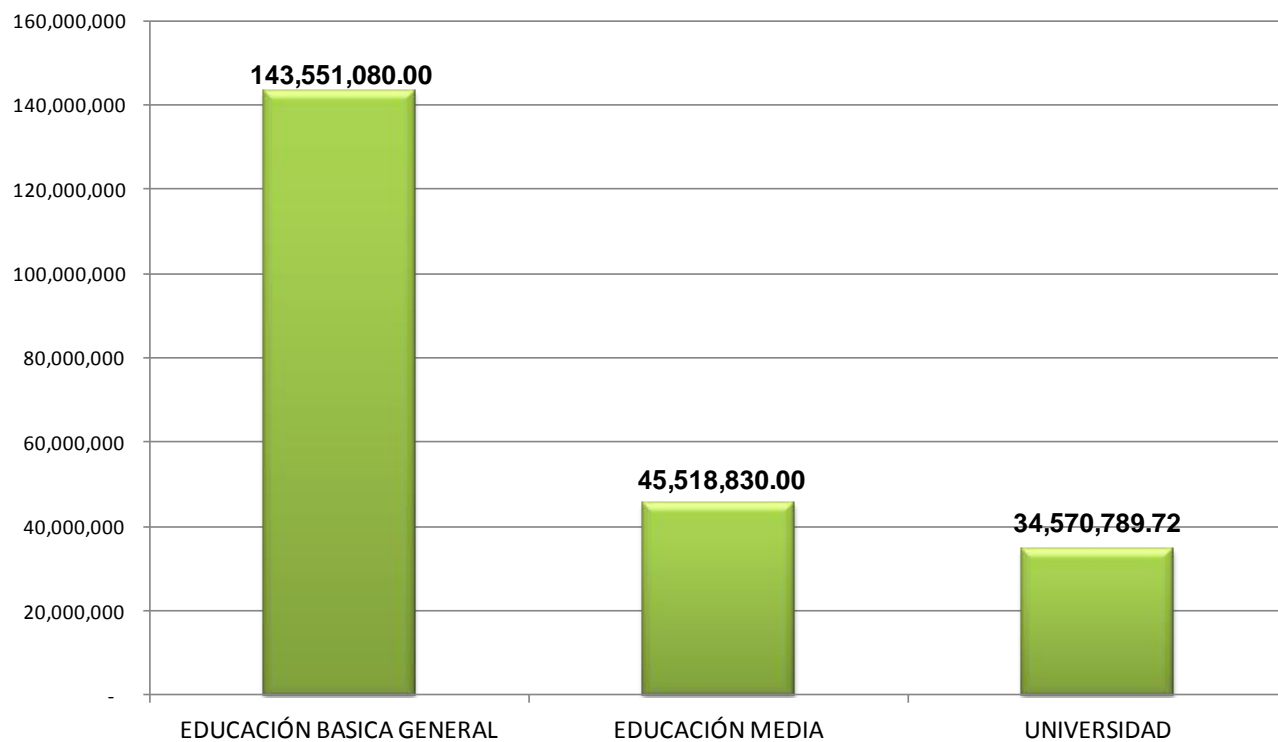
(P) Cifras Preliminares

Nota: Incluye Beca Universal, Fondo SENACYT y Excelencia Profesional IFARHU-SENACYT, Fondo Excelencia MEF, Otros fondos (Donación y Exoneración).

NÚMERO DE BECAS CONCEDIDAS POR EL IFARHU, SEGÚN NIVEL: ENERO A NOVIEMBRE DE 2015



MONTO DE BECAS CONCEDIDAS POR EL IFARHU, SEGÚN NIVEL: ENERO A NOVIEMBRE DE 2015



BECAS CONCEDIDAS POR EL IFARHU EN LA REPÚBLICA, POR MONTO ANUAL
SEGÚN PROGRAMA Y SUBPROGRAMA: ENERO A NOVIEMBRE DE 2015 (P)

PROGRAMA Y SUBPROGRAMA	NÚMERO	MONTO ANUAL
TOTAL	585,435	223,640,699.72
BECAS	21,661	14,549,764.34
PUESTO DISTINGUIDO	3,233	2,984,799.32
CONCURSO GENERAL	18,402	11,485,441.02
DEPORTIVO	2	900.00
ESTUDIANTES SOBRESALIENTES EN EVENTOS ACADÉMICOS O CULTURALES	9	11,124.00
CONVENIO CULTURAL Y CIENTIFICO INTERNACIONAL	15	67,500.00
ASISTENCIAS ECONÓMICAS EDUCATIVAS	6,433	5,176,506.87
ASISTENCIA DISCAPACITADOS	703	279,384.00
ASISTENCIA DE CORREGIMIENTOS	496	556,913.30
ASISTENCIA ECONOMICA EDUCATIVA	3,896	3,938,669.57
ASISTENCIA ERRADICACION TRABAJO INFANTIL	1,338	401,540.00
AUXILIOS ECONÓMICOS	2,097	9,343,762.39
AUXILIO ECONÓMICO COMPLEMENTARIO	1,961	9,228,402.44
SERVIDORES PUBLICOS DEL IFARHU	136	115,359.95
BECA UNIVERSAL	554,953	178,998,275.00
OTROS FONDOS	291	15,572,391.12
DONACION	95	394,048.00
EXONERACION	63	..
IFARHU-MEF	18	240,112.59
IFARHU-SENACYT	115	14,938,230.53

(P) Cifras Preliminares

.. Dato no aplicable al grupo o categoría

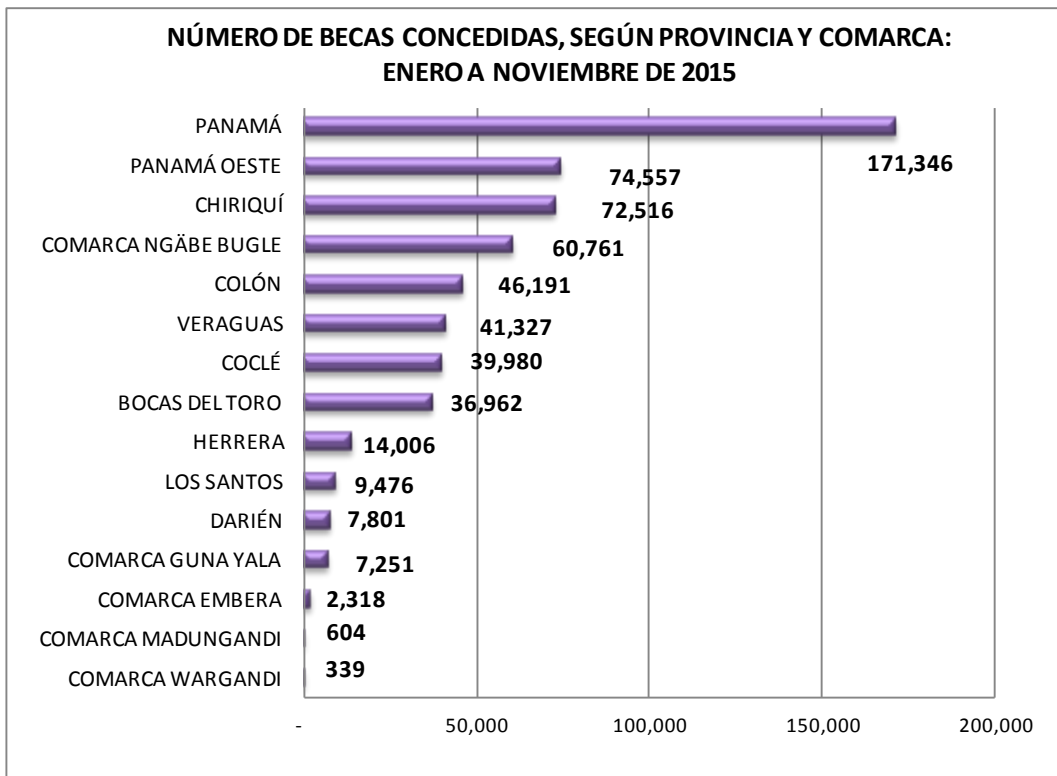
Fuente: Departamento de Estadística.

**BECAS CONCEDIDAS POR EL IFARHU EN LA REPÚBLICA, POR MONTO ANUAL
SEGÚN PROVINCIA Y COMARCA: ENERO A NOVIEMBRE DE 2015 (P)**

PROVINCIA Y COMARCA	NÚMERO	MONTO ANUAL
TOTAL	585,435	223,640,699.72
COMARCA WARGANDI	339	95,460.00
COMARCA MADUNGANDI	604	167,310.00
COMARCA EMBERA	2,318	698,720.00
COMARCA GUNA YALA	7,251	2,196,230.00
DARIÉN	7,801	2,677,209.12
LOS SANTOS	9,476	3,628,008.51
HERRERA	14,006	5,198,886.38
BOCAS DEL TORO	36,962	12,067,213.33
COCLÉ	39,980	13,799,928.87
VERAGUAS	41,327	14,860,301.60
COLÓN	46,191	15,731,139.00
COMARCA NGÄBE BUGLE	60,761	18,457,903.15
CHIRIQUÍ	72,516	26,314,816.15
PANAMÁ OESTE	74,557	25,120,783.06
PANAMÁ	171,346	82,626,790.55

(P) Cifras Preliminares.

Nota: Incluye Beca Universal, Fondo SENACYT y Excelencia Profesional IFARHU-SENACYT, Fondo Excelencia MEF, Otros fondos (Donación y Exoneración).



BECA UNIVERSAL CONCEDIDAS POR EL IFARHU EN LA REPÚBLICA, POR MONTO ANUAL, SEGÚN PROVINCIA Y COMARCA: ENERO A NOVIEMBRE DE 2015 (P)

PROVINCIA Y COMARCA	NÚMERO	MONTO ANUAL
TOTAL	554,953	178,998,275.00
COMARCA WARGANDI	339	95,460.00
COMARCA MADUNGANDI	604	167,310.00
COMARCA EMBERA	2,303	689,760.00
COMARCA GUNA YALA	7,146	2,166,840.00
DARIEN	7,349	2,275,380.00
LOS SANTOS	8,501	2,885,070.00
HERRERA	12,663	4,267,440.00
BOCAS DEL TORO	35,745	11,263,980.00
COCLÉ	37,947	12,486,000.00
VERAGUAS	38,134	12,411,620.00
COLÓN	44,992	14,759,645.00
COMARCA NGÄBE BUGLE	60,096	17,957,930.00
CHIRIQUÍ	67,066	22,147,335.00
PANAMÁ OESTE	71,322	23,099,235.00
PANAMÁ	160,746	52,325,270.00

(P) Cifras Preliminares.

Fuente: Departamento de Estadística.