

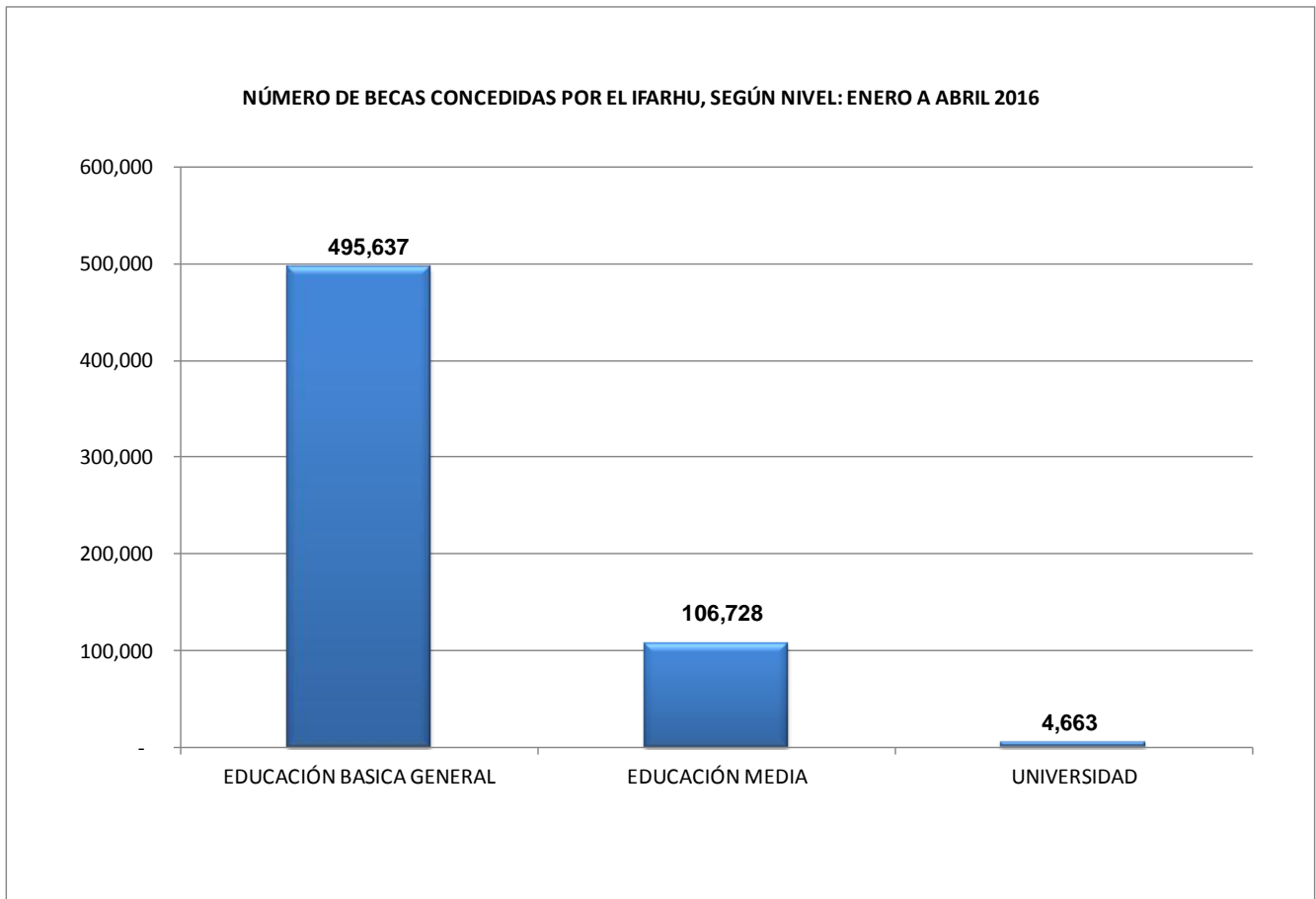
BECAS 2016

BECAS CONCEDIDAS POR EL IFARHU EN LA REPÚBLICA, POR MONTO ANUAL
SEGÚN NIVEL: ENERO A ABRIL 2016(P)

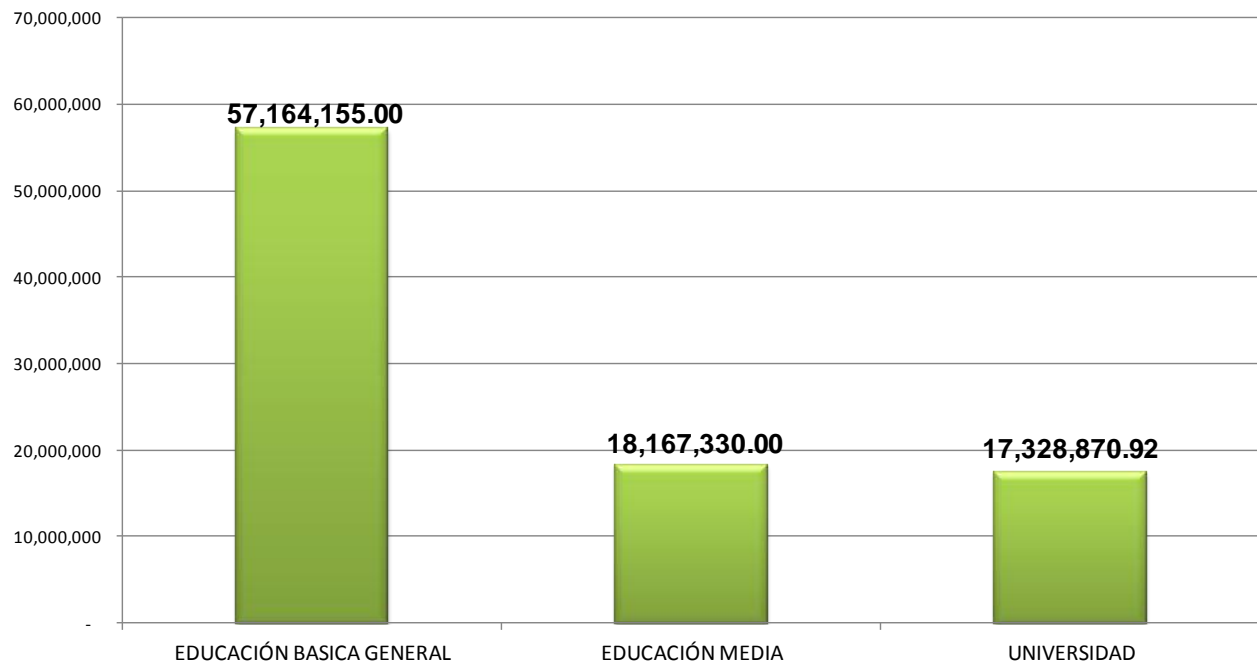
NIVEL	NÚMERO	MONTO ANUAL
TOTAL	607,028	92,660,355.92
EDUCACIÓN BASICA GENERAL	495,637	57,164,155.00
EDUCACIÓN MEDIA	106,728	18,167,330.00
UNIVERSIDAD	4,663	17,328,870.92

(P) Cifras Preliminares

Nota: Incluye Fondo de Beca Universal, SENACYT, MEF y donación



MONTO DE BECAS CONCEDIDAS POR EL IFARHU, SEGÚN NIVEL: ENERO A ABRIL 2016



BECAS CONCEDIDAS POR EL IFARHU EN LA REPÚBLICA, POR MONTO ANUAL
SEGÚN PROGRAMA Y SUBPROGRAMA: ENERO A ABRIL 2016 (P)

PROGRAMA Y SUBPROGRAMA	NÚMERO	MONTO ANUAL
TOTAL	607,028	92,660,355.92
BECAS	27,292	16,674,264.58
PUESTO DISTINGUIDO	2,603	2,243,855.88
CONCURSO GENERAL	24,664	14,306,030.90
ESTUDIANTES SOBRESALIENTES EN EVENTOS AREA ACADEMICA O CULTURAL	8	5,675.00
CONVENIO CULTURAL Y CIENTIFICO INTERNACIONAL	17	118,702.80
ASISTENCIAS ECONÓMICAS EDUCATIVAS	2,233	1,058,922.80
ASISTENCIA DISCAPACITADOS	880	350,187.00
ASISTENCIA ECONOMICA EDUCATIVA	166	199,905.80
ASISTENCIA ECONOMICA EDUCATIVA DIETLENGLICOL	78	43,000.00
ASISTENCIA ERRADICACION TRABAJO INFANTIL	1,109	465,830.00
AUXILIOS ECONÓMICOS	763	4,713,967.04
AUXILIO ECONOMICO COMPLEMENTARIO	654	4,606,819.54
SERVIDORES PUBLICOS DEL IFARHU	109	107,147.50
BECA UNIVERSAL	576,513	62,367,740.00
OTROS FONDOS	227	7,845,461.50
IFARHU - SENACYT	50	569,192.00
IFARHU - MEF	94	7,274,669.50
DONACION	2	1,600.00
EXONERACION	81	-

(P) Cifras Preliminares

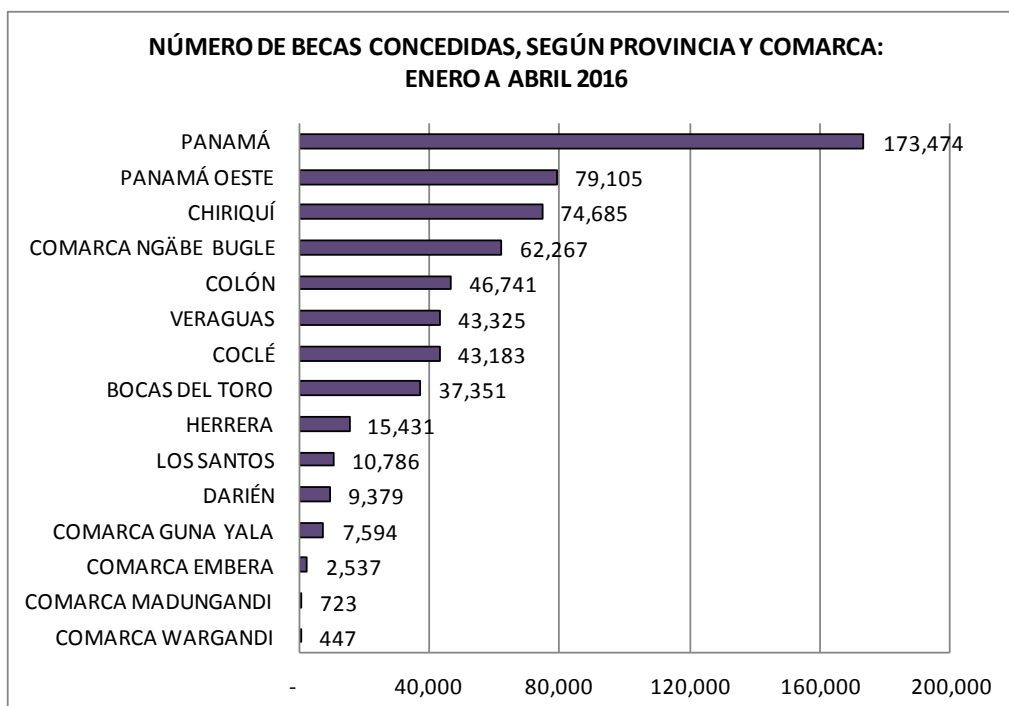
Fuente: Departamento de Estadística.

**BECAS CONCEDIDAS POR EL IFARHU EN LA REPÚBLICA, POR MONTO ANUAL
SEGÚN PROVINCIA Y COMARCA: ENERO A ABRIL 2016 (P)**

PROVINCIA Y COMARCA	NÚMERO	MONTO ANUAL
TOTAL	607,028	92,660,355.92
COMARCA WARGANDI	447	43,140.00
COMARCA MADUNGANDI	723	67,680.00
COMARCA EMBERA	2,537	273,880.00
COMARCA GUNA YALA	7,594	822,370.00
DARIÉN	9,379	1,101,795.00
LOS SANTOS	10,786	1,804,504.78
HERRERA	15,431	2,372,475.46
BOCAS DEL TORO	37,351	4,474,345.00
COCLÉ	43,183	5,985,861.52
VERAGUAS	43,325	6,124,445.61
COLÓN	46,741	5,560,947.60
COMARCA NGÄBE BUGLE	62,267	6,349,300.00
CHIRIQUÍ	74,685	11,028,081.44
PANAMÁ OESTE	79,105	12,660,609.92
PANAMÁ	173,474	33,990,919.59

(P) Cifras Preliminares.

Nota: Incluye Fondo de Beca Universal, SENACYT, MEF y donación



BECA UNIVERSAL CONCEDIDAS POR EL IFARHU EN LA REPÚBLICA, POR MONTO TRIMESTRAL, SEGÚN PROVINCIA Y COMARCA: MARZO 2016(P)

PROVINCIA Y COMARCA	NÚMERO	MONTO TRIMESTRAL
TOTAL	576,513	62,367,740.00
COMARCA WARGANDI	447	43,140.00
COMARCA MADUNGANDI	723	67,680.00
COMARCA EMBERA	2,488	253,440.00
COMARCA GUNA YALA	7,462	760,320.00
DARIÉN	9,057	944,130.00
LOS SANTOS	9,710	1,099,320.00
HERRERA	14,115	1,597,440.00
BOCAS DEL TORO	36,193	3,840,840.00
VERAGUAS	40,493	4,498,080.00
COCLÉ	40,677	4,483,920.00
COLÓN	45,626	4,979,520.00
COMARCA NGOBE BUGLE	62,236	6,330,000.00
CHIRIQUÍ	69,597	7,685,520.00
PANAMÁ OESTE	75,269	8,142,510.00
PANAMÁ	162,420	17,641,880.00

(P) Cifras Preliminares.

Fuente: Departamento de Estadística.